



DEUTSCHE BANK ANONİM ŞİRKETİ

31 Aralık 2017 Tarihinde Sona Eren
Hesap Dönemine Ait
Finansal Tablolar ve
Bağımsız Denetçi Raporu

15 Mart 2018

*Bu rapor, 3 sayfa bağımsız denetçi raporu ve
108 sayfa finansal tablolar ve tamamlayıcı dipnotlarından
oluşmaktadır.*



KPMG Bağımsız Denetim ve
Serbest Muhasebeci Mali Müşavirlik A.Ş.
İş Kuleleri Kule 3 Kat:2-9
Levent 34330 İstanbul
Tel +90 212 316 6000
Fax +90 212 316 6060
www.kpmg.com.tr

Bağımsız Denetçi Raporu

Deutsche Bank Anonim Şirketi Yönetim Kurulu'na

A) Konsolide Olmayan Finansal Tabloların Bağımsız Denetimi

Görüş

Deutsche Bank Anonim Şirketi'nin ("Banka") 31 Aralık 2017 tarihli konsolide olmayan bilançosu ile aynı tarihte sona eren hesap dönemine ait; konsolide olmayan gelir tablosu, konsolide olmayan özkaynaklarda muhasebeleştirilen gelir gider kalemlerine ilişkin tablo, konsolide olmayan özkaynak değişim tablosu ve konsolide olmayan nakit akış tablosu ile önemli muhasebe politikalarının özeti de dahil olmak üzere konsolide olmayan finansal tablo dipnotlarından oluşan konsolide olmayan finansal tablolarını denetlemiş bulunuyoruz.

Görüşümüze göre, ilişikteki konsolide olmayan finansal tablolar, Deutsche Bank Anonim Şirketi'nin 31 Aralık 2017 tarihi itibarıyla konsolide olmayan finansal durumunu ve aynı tarihte sona eren hesap dönemine ait konsolide olmayan finansal performansını ve konsolide olmayan nakit akışlarını; 1 Kasım 2006 tarihli ve 26333 sayılı Resmi Gazete'de yayımlanan "Bankaların Muhasebe Uygulamalarına ve Belgelerin Saklanması İlişkin Usul ve Esaslar Hakkında Yönetmelik" ve Bankacılık Düzenleme ve Denetleme Kurulu tarafından bankaların hesap ve kayıt düzenine ilişkin yayımlanan diğer düzenlemeler ile Bankacılık Düzenleme ve Denetleme Kurumu ("BDDK") genelge ve açıklamaları ve bunlar ile düzenlenmeyen konularda Türkiye Muhasebe Standartları hükümlerini içeren; "BDDK Muhasebe ve Finansal Raporlama Mevzuatı"na uygun olarak tüm önemli yönleriyle gerçeğe uygun bir biçimde sunmaktadır.

Görüşün Dayanağı

Yaptığımız bağımsız denetim BDDK tarafından 2 Nisan 2015 tarihli 29314 sayılı Resmi Gazete'de yayımlanan "Bankaların Bağımsız Denetimi Hakkında Yönetmelik" ("BDDK Denetim Yönetmeliği") ve Kamu Gözetimi, Muhasebe ve Denetim Standartları Kurumu ("KGK") tarafından yayımlanan Türkiye Denetim Standartları'nın bir parçası olan Bağımsız Denetim Standartları'na ("BDS") uygun olarak yürütülmüştür. Bu standartlar kapsamındaki sorumluluklarımız, raporumuzun Bağımsız Denetçinin Konsolide olmayan Finansal Tabloların Bağımsız Denetimine İlişkin Sorumlulukları bölümünde ayrıntılı bir şekilde açıklanmıştır. KGK tarafından yayımlanan Bağımsız Denetçiler için Etik Kurallar ("Etik Kurallar") ile finansal tabloların bağımsız denetimiyle ilgili mevzuatta yer alan etik hükümlere uygun olarak Banka'dan bağımsız olduğumuzu beyan ederiz. Etik Kurallar ve mevzuat kapsamındaki etiğe ilişkin diğer sorumluluklar da tarafımızca yerine getirilmiştir. Bağımsız denetim sırasında elde ettiğimiz bağımsız denetim kanıtlarının, görüşümüzün oluşturulması için yeterli ve uygun bir dayanak oluşturduğuna inanıyoruz.

Yönetimin ve Üst Yönetimden Sorumlu Olanların Konsolide Olmayan Finansal Tablolara İlişkin Sorumlulukları

Banka yönetimi; konsolide olmayan finansal tabloların "BDDK Muhasebe ve Finansal Raporlama Mevzuatı"na uygun olarak hazırlanmasından, gerçeğe uygun bir biçimde sunumundan ve hata veya hile kaynaklı önemli yanlışlık içermeyecek şekilde hazırlanması için gerekli gördüğü iç kontrolden sorumludur.

Konsolide olmayan finansal tabloları hazırlarken yönetim; Banka'nın sürekliliğini devam ettirme kabiliyetinin değerlendirilmesinden, gerektiğinde süreklilikle ilgili hususları açıklamaktan ve Banka'yı tasfiye etme ya da ticari faaliyeti sona erdirmeye niyeti ya da mecburiyeti bulunmadığı sürece işletmenin sürekliliği esasını kullanmaktan sorumludur.

Üst yönetimden sorumlu olanlar, Banka'nın finansal raporlama sürecinin gözetiminden sorumludur.

Bağımsız Denetçinin Konsolide Olmayan Finansal Tabloların Bağımsız Denetimine İlişkin Sorumlulukları

Bir bağımsız denetimde, biz bağımsız denetçilerin sorumlulukları şunlardır:

Amacımız, bir bütün olarak konsolide olmayan finansal tabloların hata veya hile kaynaklı önemli bir yanlışlık içerip içermediğine ilişkin makul güvence elde etmek ve görüşümüzü içeren bir bağımsız denetçi raporu düzenlemektir. BDDK Denetim Yönetmeliği ve BDS'lere uygun olarak yürütülen bir bağımsız denetim sonucunda verilen makul güvence; yüksek bir güvence seviyesidir ancak, var olan önemli bir yanlışlığın her zaman tespit edileceğini garanti etmez. Yanlışlıklar hata veya hile kaynaklı olabilir. Yanlışlıkların, tek başına veya toplu olarak, finansal tablo kullanıcılarının konsolide olmayan finansal tablolara istinaden alacakları ekonomik kararları etkilemesi makul ölçüde bekleniyorsa, bu yanlışlıklar önemli olarak kabul edilir.

BDDK Denetim Yönetmeliği ve BDS'lere uygun olarak yürütülen bir bağımsız denetimin gereği olarak, bağımsız denetim boyunca mesleki muhakememizi kullanmakta ve mesleki şüpheciliğimizi sürdürmekteyiz. Tarafımızca ayrıca:

- Konsolide olmayan finansal tablolardaki hata veya hile kaynaklı "önemli yanlışlık" riskleri belirlenmekte ve değerlendirilmekte; bu risklere karşılık veren denetim prosedürleri tasarlanmakta ve uygulanmakta ve görüşümüze dayanak teşkil edecek yeterli ve uygun denetim kanıtı elde edilmektedir. Hile; muvazaa, sahtekarlık, kasıtlı ihmal, gerçeğe aykırı beyan veya iç kontrol ihlali fiillerini içerebildiğinden, hile kaynaklı önemli bir yanlışlığı tespit edememe riski, hata kaynaklı önemli bir yanlışlığı tespit edememe riskinden yüksektir.
- Banka'nın iç kontrolünün etkinliğine ilişkin bir görüş bildirmek amacıyla değil ama duruma uygun denetim prosedürlerini tasarlamak amacıyla denetimle ilgili iç kontrol değerlendirilmektedir.
- Yönetim tarafından kullanılan muhasebe politikalarının uygunluğu ile yapılan muhasebe tahminlerinin ve ilgili açıklamaların makul olup olmadığı değerlendirilmektedir.
- Elde edilen denetim kanıtlarına dayanarak Banka'nın sürekliliğini devam ettirme kabiliyetine ilişkin ciddi şüphe oluşturabilecek olay veya şartlarla ilgili önemli bir belirsizliğin mevcut olup olmadığı hakkında ve yönetimin işletmenin sürekliliği esasını kullanmasının uygunluğu hakkında sonuca varılmaktadır. Önemli bir belirsizliğin mevcut olduğu sonucuna varmamız halinde, raporumuzda, konsolide olmayan finansal tablolardaki ilgili açıklamalara dikkat çekmemiz ya da bu açıklamaların yetersiz olması durumunda olumlu görüş dışında bir görüş vermemiz gerekmektedir. Vardığımız sonuçlar, bağımsız denetçi raporu tarihine kadar elde edilen denetim kanıtlarına dayanmaktadır. Bununla birlikte, gelecekteki olay veya şartlar Banka'nın sürekliliğini sona erdirebilir.



Yaptığımız bağımsız denetim, 29314 sayılı Resmi Gazete’de yayımlanan “Bankaların Bağımsız Denetimi Hakkında Yönetmelik” ve BDS’lere uygun olarak yürütülmüştür. Bu standartlar, etik hükümlere uygunluk sağlanması ile bağımsız denetimin, faaliyet raporunda yer alan finansal bilgiler ve Yönetim Kurulunun Banka’nın finansal durumu hakkında yaptığı irdelemelerin finansal tablolarla ve denetim sırasında elde edilen bilgilerle tutarlı olup olmadığına ve gerçeği yansıtır yansıtmadığına dair makul güvence elde etmek üzere planlanarak yürütülmesini gerektirir.

KPMG Bağımsız Denetim ve Serbest Muhasebeci Mali Müşavirlik Anonim Şirketi
A member firm of KPMG International Cooperative


Funda Aslanoglu SMMM
Sorumlu Denetçi
15 Mart 2018
İstanbul, Türkiye

**DEUTSCHE BANK A.Ş.'NİN 31 ARALIK 2017 TARİHİ İTİBARIYLA HAZIRLANAN
YIL SONU FİNANSAL RAPORU**

Bankanın Yönetim Merkezinin Adresi : Esentepe Mahallesi, Büyükdere Caddesi Tekfen Tower No:209
Kat:17-18, Şişli 34394 - İSTANBUL

Bankanın Telefon ve Faks Numaraları : Tel: (0212) 317 01 00
: Tel: (0212) 317 01 05







Bankanın İnternet Sayfası Adresi : www.db.com.tr

İrtibat İçin Elektronik Posta Adresi : muhaberat.ist@list.db.com

Deutsche Bank Anonim Şirketi'nin ("Banka") Bankacılık Düzenleme ve Denetleme Kurumu tarafından düzenlenen Bankalarca Kamuya Açıklanacak Finansal Tablolar İle Bunlara İlişkin Açıklama ve Dipnotlar Hakkında Tebliğe göre hazırlanan yıl sonu finansal raporu aşağıda yer alan bölümlerden oluşmaktadır:

1. BANKA HAKKINDA GENEL BİLGİLER
2. BANKA'NIN FİNANSAL TABLOLARI
3. İLGİLİ DÖNEMDE UYGULANAN MUHASEBE POLİTİKALARINA İLİŞKİN AÇIKLAMALAR
4. BANKA'NIN MALİ BÜNYESİNE VE RİSK YÖNETİMİNE İLİŞKİN BİLGİLER
5. FİNANSAL TABLOLARA İLİŞKİN AÇIKLAMA VE DİPNOTLAR
6. DİĞER AÇIKLAMALAR
7. BAĞIMSIZ DENETİM RAPORU

Bu raporda yer alan finansal tablolar ile bunlara ilişkin açıklama ve dipnotlar Bankaların Muhasebe Uygulamalarına ve Belgelerin Saklanması İlişkin Usul ve Esaslar Hakkında Yönetmelik, Türkiye Muhasebe Standartları, Türkiye Finansal Raporlama Standartları, bunlara ilişkin ek ve yorumlar ile Bankamız kayıtlarına uygun olarak, aksi belirtilmediği müddetçe **bin Türk Lirası** cinsinden hazırlanmış olup, bağımsız denetime tabi tutulmuş ve ilişikte sunulmuştur.

					
Peter Johannes Maria Tils	Arzu Orhon	Ann Maria Francine Vanhaeren	Ersin Akyüz	Özge Kutay	Nesrin Akyüz
Yönetim Kurulu Başkanı	Denetim Komitesi Üyesi	Denetim Komitesi Üyesi	Genel Müdür	Finansal Raporlamadan Sorumlu Yönetim Kurulu Üyesi	Finans Müdürü

Bu finansal rapor ile ilgili olarak soruların iletilebileceği yetkili personele ilişkin bilgiler

Ad-Soyad/Ünvan: Nesrin Akyüz / Finans Müdürü

Tel No: 0 212 317 02 27

Fax No: 0 212 317 01 05

BİRİNCİ BÖLÜM

Banka Hakkında Genel Bilgiler

SAYFA

I.	Banka'nın kuruluş tarihi, başlangıç statüsü, anılan statüde meydana gelen değişiklikleri ihtiva eden tarihçesi	1
II.	Banka'nın sermaye yapısı, yönetim ve denetimini doğrudan veya dolaylı olarak tek başına veya birlikte elinde bulunduran ortakları, varsa bu hususlarda yıl içindeki değişiklikler ile dahil olduğu guruba ilişkin açıklamalar	1
III.	Banka'nın, yönetim kurulu başkan ve üyeleri, denetim komitesi üyeleri ile genel müdür ve yardımcılarının varsa bankada sahip oldukları paylara ve sorumluluk alanlarına ilişkin açıklamalar	2
IV.	Banka'da nitelikli pay sahibi olan kişi ve kuruluşlara ilişkin açıklamalar	3
V.	Banka'nın hizmet türü ve faaliyet alanlarını içeren özet bilgi	3

İKİNCİ BÖLÜM

Finansal Tablolar

I.	Bilanço (Finansal durum tablosu)	4-5
II.	Nazım hesaplar tablosu	6
III.	Gelir tablosu	7
IV.	Özkaynaklarda muhasebeleştirilen gelir gider kalemlerine ilişkin tablo	8
V.	Özkaynak değişim tablosu	9
VI.	Nakit akış tablosu	10
VII.	Kar Dağıtım Tablosu	11

ÜÇÜNCÜ BÖLÜM

Muhasebe Politikaları

I.	Sunum esaslarına ilişkin açıklamalar	12
II.	Finansal tabloların doğru olarak anlaşılması için izlenen muhasebe politikaları	13
III.	Finansal araçların kullanım stratejisi ve yabancı para cinsinden işlemlere ilişkin açıklamalar	14
IV.	Vadeli işlem ve opsiyon sözleşmeleri ile türev ürünlere ilişkin açıklamalar ve dipnotlar	15
V.	Faiz gelir ve giderine ilişkin açıklamalar	15
VI.	Ücret ve komisyon gelir ve giderlerine ilişkin açıklamalar	15
VII.	Finansal varlıklara ilişkin açıklamalar	15-17
VIII.	Finansal varlıklarda değer düşüklüğüne ilişkin açıklamalar	17
IX.	Finansal araçların netleştirilmesine ilişkin açıklamalar	17
X.	Satış ve geri alım anlaşmaları ve menkul değerlerin ödünç verilmesi işlemlerine ilişkin açıklamalar	17
XI.	Satış amaçlı elde tutulan ve durdurulan faaliyetlere ilişkin duran varlıklar ile bu varlıklara ilişkin borçlar hakkında açıklamalar	17
XII.	Şerefiye ve diğer maddi olmayan duran varlıklara ilişkin açıklamalar	18
XIII.	Maddi duran varlıklara ilişkin açıklamalar	18
XIV.	Kiralama işlemlerine ilişkin açıklamalar	19
XV.	Karşılıklar ve koşullu yükümlülükler ile ilişkin açıklamalar	19
XVI.	Koşullu varlıklara ilişkin açıklamalar	19
XVII.	Çalışanların haklarına ilişkin yükümlülükler ile ilişkin açıklamalar	20
XVIII.	Vergi uygulamalarına ilişkin açıklamalar	20-21
XIX.	Borçlanmalara ilişkin ilave açıklamalar	21
XX.	İhraç edilen hisse senetlerine ilişkin açıklamalar	21
XXI.	Aval ve kabullere ilişkin açıklamalar	21
XXII.	Devlet teşviklerine ilişkin açıklamalar	22
XXIII.	Raporlamanın bölümlenmeye göre yapılmasına ilişkin açıklamalar	22
XXIV.	Diğer hususlara ilişkin açıklamalar	22

DÖRDÜNCÜ BÖLÜM

Mali Bünyeye ve Risk Yönetimine İlişkin Bilgiler

I.	Özkaynak kalemlerine ilişkin açıklamalar	23-30
II.	Kredi riskine ilişkin açıklamalar	31-40
III.	Kur riskine ilişkin açıklamalar	41-42
IV.	Faiz oranı riskine ilişkin açıklamalar	43-45
V.	Hisse senedi pozisyon riskine ilişkin açıklamalar	46
VI.	Likidite risk yönetimine ve likidite karşılama oranına ilişkin açıklamalar	46-53
VII.	Kaldıraç Oranına İlişkin Açıklamalar	54
VIII.	Finansal varlık ve borçların gerçeğe uygun değeri ile gösterilmesine ilişkin açıklamalar	55
IX.	Başkalarının nam ve hesabına yapılan işlemler ile inanca dayalı işlemlere ilişkin açıklamalar	56
X.	Risk Yönetimine İlişkin Açıklamalar	56-75
XI.	Faaliyet Bölümlerine İlişkin Açıklamalar	76

BESİNCİ BÖLÜM

Finansal Tablolara İlişkin Açıklama ve Dipnotlar

I.	Bilançonun aktif kalemlere ilişkin açıklama ve dipnotlar	77-85
II.	Bilançonun pasif kalemlere ilişkin açıklama ve dipnotlar	86-91
III.	Nazım hesaplara ilişkin açıklama ve dipnotlar	92-95
IV.	Gelir tablosuna ilişkin açıklama ve dipnotlar	96-101
V.	Özkaynak değişim tablosuna ilişkin açıklama ve dipnotlar	102
VI.	Nakit akış tablosuna ilişkin açıklama ve dipnotlar	103
VII.	Banka'nın dahil olduğu risk grubu ile ilgili açıklamalar	104-106

VIII.	Banka'nın yurtiçi, yurtdışı, kıyı bankacılığı bölgelerindeki şubeleri ile yurtdışı temsilciliklerine ilişkin açıklamalar	106
IX.	Bilanço sonrası hususlar.....	106

ALTINCI BÖLÜM

Diğer Açıklamalar

I.	Banka'nın faaliyetlerine ilişkin diğer açıklamalar	107
----	--	-----

YEDİNCİ BÖLÜM

Bağımsız Denetim Raporuna İlişkin Açıklamalar

I.	Bağımsız denetim raporuna ilişkin olarak açıklanması gereken hususlar.....	108
II.	Bağımsız denetim tarafından hazırlanan açıklama ve dipnotlar	108

DEUTSCHE BANK ANONİM ŞİRKETİ

31 ARALIK 2017 TARİHİ İTİBARIYLA HAZIRLANAN FİNANSAL TABLOLARA İLİŞKİN AÇIKLAMA VE DİPNOTLAR

(Tutarlar aksi belirtilmedikçe Bin Türk Lirası ("TL") olarak ifade edilmiştir.)

BİRİNCİ BÖLÜM

GENEL BİLGİLER

I. Banka'nın kuruluş tarihi, başlangıç statüsü, anılan statüde meydana gelen değişiklikleri ihtiva eden Banka'nın tarihçesi

Deutsche Bank Anonim Şirketi'nin ("Banka") kurulmasına 16 Aralık 1987 tarih ve 87/12432 sayılı Bakanlar Kurulu kararıyla izin verilmiş, söz konusu karar 26 Aralık 1987 tarihli Resmi Gazete'de yayımlanmış, 4 Nisan 1988 tarihinde tescil edilmiş ve "Ana Sözleşme" 7 Nisan 1988 tarihinde Türkiye Ticaret Sicili Gazetesi'nde yayınlanmıştır. Banka'nın kuruluşunda "Türk Merchant Bank A.Ş." olan ünvanı 17 Nisan 1997 tarihinde "Bankers Trust A.Ş." olarak değiştirilmiş; Bankers Trust ile Deutsche Bank'ın dünya çapındaki birleşmelerinden sonra ise, 1 Mart 2000 tarihinde "Bankers Trust A.Ş." adı "Deutsche Bank Anonim Şirketi" olarak değiştirilmiştir. Bankacılık Düzenleme ve Denetleme Kurumu'nun ("BDDK") 8 Eylül 2004 tarih ve 1381 sayılı kararı ile Banka'ya verilen mevduat kabul etme yetkisi 15 Ekim 2004 tarih ve 25614 sayılı Resmi Gazete'de yayımlanmış ve yayımı tarihinden itibaren geçerlilik kazanmıştır. Banka'nın merkezi İstanbul'dadır ve şubesi bulunmamaktadır.

28 Mart 2013 tarihinde yapılan olağan genel kurul toplantısında Deutsche Bank Anonim Şirketi'nin Ana Sözleşme'si 6102 sayılı Türk Ticaret Kanunu'na uyum sağlamak amacı ile tadil edilmiştir. Bu çerçevede Esas Sözleşme maddeleri 6102 sayılı yeni TTK hükümlerine uygun olarak sadeleştirilerek güncellenmiştir. Güncel Esas Sözleşme 19 Nisan 2013 tarihli 8304 sayılı Ticaret Sicil Gazetesinde yayınlanarak yürürlüğe girmiştir.

II. Banka'nın sermaye yapısı, yönetim ve denetimini doğrudan veya dolaylı olarak tek başına veya birlikte elinde bulunduran ortakları, varsa bu hususlarda yıl içindeki değişiklikler ile dahil olduğu gruba ilişkin açıklama

31 Aralık 2017 tarihi itibarıyla Banka'nın ödenmiş sermayesi birim nominal değeri 0,1 TL olan 1.350.000.000 hisseden oluşmaktadır. Banka, Deutsche Bank Grubu içinde yer almaktadır ve sermayesinin %99,99'una Deutsche Bank AG sahiptir.

DEUTSCHE BANK ANONİM ŞİRKETİ

31 ARALIK 2017 TARİHİ İTİBARIYLA HAZIRLANAN FİNANSAL TABLOLARA İLİŞKİN AÇIKLAMA VE DİPNOTLAR

(Tutarlar aksi belirtilmedikçe Bin Türk Lirası ("TL") olarak ifade edilmiştir.)

GENEL BİLGİLER (devamı)

III. Banka'nın, yönetim kurulu başkan ve üyeleri, denetim komitesi üyeleri ile genel müdür ve yardımcılarının varsa Banka'da sahip oldukları paylara ve sorumluluk alanlarına ilişkin açıklamalar

Unvanı	Adı ve Soyadı	Sorumluluk Alanları	Göreve Atanma Tarihleri	Öğrenim Durumu	Bankacılık ve İşletmecilik Dallarında İş Tecrübesi
Yönetim Kurulu Başkanı	Peter Johannes Maria Tils		21 Kasım 2012	Lisans Bonn Üniversitesi Siyasal İktisat Yüksek Lisans Köln Üniversitesi İşletme Master Derecesi	40 yıl
Yönetim Kurulu Üyesi ve Genel Müdür	Ersin Akyuz		27 Şubat 2008	Lisans London School of Economics Yüksek Lisans University of Chicago	29 yıl
Yönetim Kurulu Üyeleri	Ajav Avtar Singh ^(*)		14 Şubat 2017	Lisans Syracuse University	19 yıl
	H Sedat Eratalar	İç Sistemler	2 Ağustos 2001	Lisans Ankara Üniversitesi Ekonomi ve Maliye Bolumu	37 yıl
	Ozge Kutay	Finansal Raporlama ve Destek Fonksiyonları	18 Ekim 2012	Lisans İstanbul Univ. İktisadi ve İdari Bilimler Fakultesi	24 yıl
	Jorge Andres Otero Letelier ^(**)		15 Mart 2017	Lisans Bachelor of Arts-Finans Yüksek Lisans MBA-Newyork	24 yıl
Yönetim Kurulu ve Denetim Komitesi Üyeleri	Ann Maria Francine Vanhaeren		28 Ağustos 2015	Lisans Leuven Belçika Katolik Üniversitesi, Hukuk Yüksek Lisans Londra Üniversitesi Akademisi, Londra, Hukuk	20 yıl
	Arzu Orhon ^(***)		14 Eylül 2017	Lisans Boğaziçi Üniversitesi İktisadi ve İdari Bilimler Fakultesi Yüksek Lisans Exeter Üniversitesi İşletme Master Derecesi	18 yıl
Genel Müdür Yardımcıları	Ali Doğrusoz	Teknoloji ve Operasyon	16 Aralık 2002	Lisans North Carolina University Makina Muh Yüksek Lisans ODTU Makina Mühendisliği	29 yıl
	Hakan Ulutaş	Takas ve Saklama Hizmetleri	18 Ekim 2012	Lisans İstanbul Üniversitesi İşletme Fakultesi Yüksek Lisans Marmara Üniversitesi İşletme Bilimleri Araştırma ve Uygulama Merkezi, Çağdaş İşletmecilik Eğitim Müdürlüğü	25 yıl
	Cenk Esener	Kurumsal Nakit Yönetimi ve Dış Ticaret	18 Ekim 2012	Lisans Doğu Akdeniz Üniversitesi Ekonomi Bolumu	22 yıl

Yukarıda belirtilen Yönetim Kurulu Başkanı, Başkan vekili ve üyeleri ile Genel Müdür ve yardımcılarının Banka'da sahip oldukları pay bulunmamaktadır.

31 Aralık 2017 tarihinde sona eren döneme ilişkin değişiklikler:

Unvanı	Dönem İçinde Ayrılanlar	Dönem İçinde Atananlar
Yönetim Kurulu Üyesi ^(*)	Satvinder Singh	Ajay Avtar Singh
Yönetim Kurulu Üyesi ^(**)		Jorge Andres Otero Letelier
Yönetim Kurulu Üyesi ^(***)	Tijen Gümüşdiş	
Yönetim Kurulu Başkan Vekili		
Denetim Komitesi Başkanı ^(****)	Kaya Didman	
Yönetim Kurulu ve Denetim Komitesi Üyesi ^(****)		Arzu Orhon
Genel Müdür Yardımcısı ^(*****)	Süleyman Mert Haracı	

^(*) 14 Şubat 2017 tarihli yönetim kurulu kararı ile görevinden istifası kabul edilen Satvinder Singh'in yerine, Ajay Avtar Singh yönetim kurulu üyesi olarak atanmıştır.

^(**) 25 Ağustos 2016 tarihli yönetim kurulu kararı ile görevinden istifası kabul edilen Marco Kistner'in yerine, 15 Mart 2017 tarihli yönetim kurulu kararı ile Jorge Andres Otero Letelier yönetim kurulu üyesi olarak atanmıştır.

^(***) 24 Nisan 2017 tarihi itibarıyla yönetim kurulu üyeliği görevinden istifa eden Tijen Gümüşdiş'in istifası 15 Mayıs 2017 tarihli yönetim kurulu kararı ile kabul edilmiştir.

^(****) 29 Haziran 2017 tarihli yönetim kurulu kararı ile görevinden istifa eden Kaya Didman'ın yerine, 14 Eylül 2017 tarihli Yönetim Kurulu kararı ile Arzu Orhon yönetim kurulu ve denetim komitesi üyesi olarak atanmıştır.

^(*****) Bankamızdan ayrılan Genel Müdür Yardımcısı Süleyman Mert Haracı'nın istifası 22/17 numaralı, 22 Kasım 2017 tarihli yönetim kurulu kararı uyarınca kabul edilmiştir.

DEUTSCHE BANK ANONİM ŞİRKETİ

31 ARALIK 2017 TARİHİ İTİBARIYLA HAZIRLANAN FİNANSAL TABLOLARA İLİŞKİN AÇIKLAMA VE DİPNOTLAR

(Tutarlar aksi belirtilmedikçe Bin Türk Lirası ("TL") olarak ifade edilmiştir.)

IV. Banka'da Nitelikli Pay Sahibi Olan Kişi ve Kuruluşlara İlişkin Açıklamalar

5411 no'lu Bankacılık Kanunu'nun nitelikli pay tanımı ve Bankaların İzne Tabi İşlemleri ile Dolaylı Pay Sahipliğine İlişkin Yönetmelik'in 13. Maddesi uyarınca Banka'nın sermayesinde dolaylı hakimiyeti söz konusu olan nitelikli pay sahipleri ve dolaylı pay oranları aşağıda açıklanmıştır:

Ad Soyad/Ticari Unvanı	Pay Tutarları	Pay Oranları	Ödenmiş Paylar	Ödenmemiş Paylar
Deutsche Bank AG	134.999	99,99	134.999	-
Diğer	1	0,01	1	-
Toplam	135.000	100	135.000	-

V. Banka'nın hizmet türü ve faaliyet alanlarını içeren özet bilgi

Banka'nın esas sözleşmesinde belirtilen faaliyet alanları ana başlıklar halinde aşağıdaki gibidir:

- Her nevi banka ve bankacılık işlemleri yapmak;
- Hakiki ve hükmi şahıslarla şirketler kurmak, ortak girişimlerde bulunmak, mevcut ve kurulacak ticari ve sınai işletmelere, bankalara, mali kuruluşlara iştirak etmek ve iştirakleri devir ve ferağ etmek;
- Bankacılık Kanunu ve ilgili diğer kanunların yasaklamadığı her nevi sınai, ticari ve sigorta işlemlerini gerek kendi hesabına ve gerekse yerli ve yabancı müesseseler ile birlikte veya vekaleten bu müesseseler nam ve hesabına yapmak, acentelikler almak, resmi veya gayri resmi müesseselere karşı bilcümle taahhütlere girişmek;
- Her türlü menkul kıymetleri esham ve tahvilatı gerek kendi hesabına ve gerekse başkaları nam ve hesabına almak ve satmak, ilgili kanunlar hükümlerine uygun olarak ve gerekli izinleri almak suretiyle tahvil ve borçlanmaya ilişkin diğer sermaye piyasası araçlarını çıkarmak menkul kıymetler yatırım fonu kurmak ve işletmek, mevzuatın müsaade ettiği diğer sermaye piyasası işlemleri yapmak ve Menkul Kıymetler Borsası'nda faaliyette bulunmak;
- Faktoring ve forfaiting yapmak;
- Döviz piyasalarında gerek kendi adına gerek müşterileri adına vadeli işlemler ve türev işlemleri de dahil olmak üzere her türlü döviz alım satım işlemlerini yapmak;
- Mevzuatın müsaade ettiği ölçüde (leasing) finansal kiralama yolu ile teçhizat kiralama ve gayrimenkul finansmanı yapmak;
- İştigal konusu ile ilgili gayri maddi hakları iktisap etmek ve bunlar üzerinde tasarrufta bulunmak;

Kurulduğu tarihten itibaren yatırım bankacılığı faaliyetinde bulunan Banka, Türkiye'deki büyüme ve yatırım planlarının altyapısının ön koşulu olarak mevcut faaliyet izninin dışında mevduat kabul etme yetkisini BDDK'nın 8 Eylül 2004 tarih ve 1381 sayılı kararının 15 Ekim 2004 tarih ve 25614 sayılı Resmi Gazete'de yayımlanmasıyla almıştır.

Sermaye Piyasası Kurulu Yetki Belgesi tahtında Banka'nın 5 Kasım 2015 tarihinden itibaren aşağıdaki faaliyet ve hizmetleri gerçekleştirmesine izin verilmiştir:

- Portföy Aracılığı Faaliyeti
- Sınırlı Saklama Hizmeti
- Genel Saklama Hizmeti

Banka'nın uygulamada ağırlık verdiği konular, bankalararası para piyasasında faaliyet göstermek, menkul kıymet alım satımı, dövizli işlemler, kurumsal nakit krediler, kurumsal nakit yönetimi ve dış ticaret, ticari faaliyetlerle ilgili teminat karşılığı gayrinakdi kredi kullanırmak ve takas ve saklama hizmetleridir. Ticari bankacılık lisansı ile Banka, mevcut kurumsal bankacılık ve para piyasaları faaliyetlerine ek olarak, mevduat kabul etme, cari hesap açma ve bu kapsamda nakit yönetimi ürün ve servisleri sunma imkanı sağlamış ve bu sayede müşterilerinin tüm ihtiyaçlarına cevap verebilecek bir yapıya kavuşmuştur.

31 Aralık 2017 tarihi itibarıyla Banka'nın çalışan sayısı 119'dur (31 Aralık 2016: 121).

İKİNCİ BÖLÜM

FİNANSAL TABLOLAR

- 2.1 Bilanço (Finansal Durum Tablosu)
- 2.2 Nazım Hesaplar Tablosu
- 2.3 Gelir Tablosu
- 2.4 Özkaynaklarda Muhasebeleştirilen Gelir Gider Kalemlerine İlişkin Tablo
- 2.5 Özkaynak Değişim Tablosu
- 2.6 Nakit Akış Tablosu
- 2.7 Kar Dağıtım Tablosu

DEUTSCHE BANK ANONİM ŞİRKETİ

31 ARALIK 2017 TARİHİ İTİBARIYLA HAZIRLANAN BİLANÇO (FİNANSAL DURUM TABLOSU)

(Tutarlar aksi belirtilmedikçe Bin Türk Lirası ("TL") olarak ifade edilmiştir.)

I. BİLANÇO (FİNANSAL DURUM TABLOSU)

AKTİF KALEMLER	Dipnot	Bağımsız denetimden geçmiş			Bağımsız denetimden geçmiş		
		Cari dönem			Önceki dönem		
		31 Aralık 2017			31 Aralık 2016		
	(5-1)	TP	YP	Toplam	TP	YP	Toplam
I. NAKİT DEĞERLER VE MERKEZ BANKASI	(1)	23.144	487.574	510.718	53.596	292.729	346.325
II. GERÇEĞE UYGUN DEĞER FARKI KAR/ZARARA YANSITILAN FV (Net)	(2)	409.591	30.915	440.506	1.146.777	25.827	1.172.604
2.1 Alım Satım Amaçlı Finansal Varlıklar		409.591	30.915	440.506	1.146.777	25.827	1.172.604
2.1.1 Devlet Borçlanma Senetleri		409.591	-	409.591	1.146.777	-	1.146.777
2.1.2 Sermayede Payı Temsil Eden Menkul Değerler		-	-	-	-	-	-
2.1.3 Alım Satım Amaçlı Türev Finansal Varlıklar		-	30.915	30.915	-	25.827	25.827
2.1.4 Diğer Menkul Değerler		-	-	-	-	-	-
2.2 Gerçeğe Uygun Değer Farkı Kar/Zarara Yansıtılan Olarak Sınıflandırılan FV		-	-	-	-	-	-
2.2.1 Devlet Borçlanma Senetleri		-	-	-	-	-	-
2.2.2 Sermayede Payı Temsil Eden Menkul Değerler		-	-	-	-	-	-
2.2.3 Krediler		-	-	-	-	-	-
2.2.4 Diğer Menkul Değerler		-	-	-	-	-	-
III. BANKALAR	(3)	325.415	6.466	331.881	86.418	305.945	392.363
IV. PARA PİYASALARINDAN ALACAKLAR		-	-	-	-	-	-
4.1 Bankalararası Para Piyasasından Alacaklar		-	-	-	-	-	-
4.2 İNKB Takasbank Piyasasından Alacaklar		-	-	-	-	-	-
4.3 Ters Repo İşlemlerinden Alacaklar		-	-	-	-	-	-
V. SATILMAYA HAZIR FİNANSAL VARLIKLAR (Net)	(4)	-	-	-	-	-	-
5.1 Sermayede Payı Temsil Eden Menkul Değerler		-	-	-	-	-	-
5.2 Devlet Borçlanma Senetleri		-	-	-	-	-	-
5.3 Diğer Menkul Değerler		-	-	-	-	-	-
VI. KREDİLER VE ALACAKLAR	(5)	1.162.825	552.999	1.715.824	874.798	524.055	1.398.853
6.1 Krediler ve Alacaklar		1.162.825	552.999	1.715.824	874.798	524.055	1.398.853
6.1.1 Bankanın Dahil Olduğu Risk Grubuna Kullandırılan Krediler		-	-	-	-	-	-
6.1.2 Devlet Borçlanma Senetleri		-	-	-	-	-	-
6.1.3 Diğer		1.162.825	552.999	1.715.824	874.798	524.055	1.398.853
6.2 Takipteki Krediler		-	-	-	-	-	-
6.3 Özel Karşılıklar (-)		-	-	-	-	-	-
VII. FAKTÖRİNG ALACAKLARI		-	-	-	-	-	-
VIII. VADEYE KADAR ELDE TUTULACAK YATIRIMLAR (Net)	(6)	-	-	-	-	-	-
8.1 Devlet Borçlanma Senetleri		-	-	-	-	-	-
8.2 Diğer Menkul Değerler		-	-	-	-	-	-
IX. İŞTİRAKLER (Net)	(7)	-	-	-	-	-	-
9.1 Özkaynak Yöntemine Göre Muhasebeleştirilenler		-	-	-	-	-	-
9.2 Konsolide Edilmeyenler		-	-	-	-	-	-
9.2.1 Mali İştirakler		-	-	-	-	-	-
9.2.2 Mali Olmayan İştirakler		-	-	-	-	-	-
X. BAĞLI ORTAKLIKLAR (Net)	(8)	-	-	-	-	-	-
10.1 Konsolide Edilmeyen Mali Ortaklıklar		-	-	-	-	-	-
10.2 Konsolide Edilmeyen Mali Olmayan Ortaklıklar		-	-	-	-	-	-
XI. BİRLİKTE KONTROL EDİLEN ORTAKLIKLAR (İŞ ORTAKLIKLARI) (Net)	(9)	-	-	-	-	-	-
11.1 Özkaynak Yöntemine Göre Muhasebeleştirilenler		-	-	-	-	-	-
11.2 Konsolide Edilmeyenler		-	-	-	-	-	-
11.2.1 Mali Ortaklıklar		-	-	-	-	-	-
11.2.2 Mali Olmayan Ortaklıklar		-	-	-	-	-	-
XII. KİRALAMA İŞLEMLERİNDEN ALACAKLAR	(10)	-	-	-	-	-	-
12.1 Finansal Kiralama Alacakları		-	-	-	-	-	-
12.2 Faaliyet Kiralaması Alacakları		-	-	-	-	-	-
12.3 Diğer		-	-	-	-	-	-
12.4 Kazanılmamış Gelirler (-)		-	-	-	-	-	-
XIII. RİSKTEN KORUNMA AMAÇLI TÜREV FİNANSAL VARLIKLAR	(11)	-	-	-	-	-	-
13.1 Gerçeğe Uygun Değer Riskinden Korunma Amaçlılar		-	-	-	-	-	-
13.2 Nakit Akış Riskinden Korunma Amaçlılar		-	-	-	-	-	-
13.3 Yurtdışındaki Net Yatırım Riskinden Korunma Amaçlılar		-	-	-	-	-	-
XIV. MADDİ DURAN VARLIKLAR (Net)	(12)	2.462	-	2.462	1.929	-	1.929
XV. MADDİ OLMAYAN DURAN VARLIKLAR (Net)	(13)	3.016	-	3.016	6.773	-	6.773
15.1 Şerefiye		-	-	-	-	-	-
15.2 Diğer		3.016	-	3.016	6.773	-	6.773
XVI. YATIRIM AMAÇLI GAYRİMENKULLER (Net)	(14)	-	-	-	-	-	-
XVII. VERGİ VARLIĞI	(15)	2.076	-	2.076	4.659	-	4.659
17.1 Cari Vergi Varlığı		-	-	-	3.921	-	3.921
17.2 Ertelenmiş Vergi Varlığı		2.076	-	2.076	738	-	738
XVIII. SATIŞ AMAÇLI ELDE TUTULAN VE DURDURULAN FAALİYETLERE İLİŞKİN DURAN VARLIKLAR (Net)	(16)	-	-	-	-	-	-
18.1 Satış Amaçlı		-	-	-	-	-	-
18.2 Durdurulan Faaliyetlere İlişkin		-	-	-	-	-	-
XIX. DİĞER AKTİFLER	(17)	6.736	28.675	35.411	20.597	26.936	47.533
AKTİF TOPLAMI		1.935.265	1.106.629	3.041.894	2.195.547	1.175.492	3.371.039

Sayfa 12 ile 108 arasındaki açıklama ve dipnotlar bu finansal tabloların tamamlayıcı parçalarıdır.

DEUTSCHE BANK ANONİM ŞİRKETİ

31 ARALIK 2017 TARİHİ İTİBARIYLA HAZIRLANAN BİLANÇO (FİNANSAL DURUM TABLOSU)

(Tutarlar aksi belirtilmedikçe Bin Türk Lirası ("TL") olarak ifade edilmiştir.)

I. BİLANÇO (FİNANSAL DURUM TABLOSU) (devamı)

		Bağımsız denetimden geçmiş			Bağımsız denetimden geçmiş		
		Cari dönem			Önceki dönem		
		31 Aralık 2017			31 Aralık 2016		
PASİF KALEMLER	Dipnot (5.11)	TP	YP	Toplam	TP	YP	Toplam
I. MEVDUAT	(1)	595.626	339.701	935.327	431.720	482.332	914.052
1.1 Bankanın Dahil Olduğu Risk Grubunun Mevduatı		143.850	49	143.899	133.563	96	133.659
1.2 Diğer		451.776	339.652	791.428	298.157	482.236	780.393
II. ALIM SATIM AMAÇLI TÜREV FİNANSAL BORÇLAR	(2)	-	31.976	31.976	-	26.572	26.572
III. ALINAN KREDİLER	(3)	-	1.492.184	1.492.184	204.000	719.179	923.179
IV. PARA PİYASALARINA BORÇLAR		-	-	-	945.000	-	945.000
4.1 Bankalararası Para Piyasalarına Borçlar		-	-	-	945.000	-	945.000
4.2 İNKB Takasbank Piyasasına Borçlar		-	-	-	-	-	-
4.3 Repo İşlemlerinden Sağlanan Fonlar		-	-	-	-	-	-
V. İHRAÇ EDİLEN MENKUL KIYMETLER (Net)		-	-	-	-	-	-
5.1 Bonolar		-	-	-	-	-	-
5.2 Varlığa Dayalı Menkul Kıymetler		-	-	-	-	-	-
5.3 Tahviller		-	-	-	-	-	-
VI. FONLAR		-	-	-	-	-	-
6.1 Mustakriz Fonları		-	-	-	-	-	-
6.2 Diğer		-	-	-	-	-	-
VII. MUHTELİF BORÇLAR		1.281	21.482	22.763	1.725	2.931	4.656
VIII. DİĞER YABANCI KAYNAKLAR		1.661	1.142	2.803	206	375	581
IX. FAKTORİNG BORÇLARI		-	-	-	-	-	-
X. KİRALAMA İŞLEMLERİNDEN BORÇLAR	(5)	-	-	-	-	-	-
10.1 Finansal Kiralama Borçları		-	-	-	-	-	-
10.2 Faaliyet Kiralaması Borçları		-	-	-	-	-	-
10.3 Diğer		-	-	-	-	-	-
10.4 Ertelenmiş Finansal Kiralama Giderleri (-)		-	-	-	-	-	-
XI. RİSKTEN KORUNMA AMAÇLI TÜREV FİNANSAL BORÇLAR	(6)	-	-	-	-	-	-
11.1 Gerçeğe Uygun Değer Riskinden Korunma Amaçlılar		-	-	-	-	-	-
11.2 Nakit Akış Riskinden Korunma Amaçlılar		-	-	-	-	-	-
11.3 Yurtdışındaki Net Yatırım Riskinden Korunma Amaçlılar		-	-	-	-	-	-
XII. KARŞILIKLAR		19.079	22.114	41.193	14.624	20.656	35.280
12.1 Genel Karşılıklar	(7)	8.905	-	8.905	9.396	-	9.396
12.2 Yeniden Yapılanma Karşılığı		-	-	-	-	-	-
12.3 Çalışan Hakları Karşılığı	(7)	8.680	6.337	15.017	4.499	3.635	8.134
12.4 Sigorta Teknik Karşılıkları (Net)		-	-	-	-	-	-
12.5 Diğer Karşılıklar		1.494	15.777	17.271	729	17.021	17.750
XIII. VERGİ BORCU	(8)	6.921	-	6.921	6.388	-	6.388
13.1 Cari Vergi Borcu		6.921	-	6.921	6.388	-	6.388
13.2 Ertelenmiş Vergi Borcu		-	-	-	-	-	-
XIV. SATIŞ AMAÇLI ELDE TUTULAN VE DURDURULAN FAALİYETLERE İLİŞKİN DURAN VARLIK BORÇLARI (Net)	(9)	-	-	-	-	-	-
14.1 Satış Amaçlı		-	-	-	-	-	-
14.2 Durdurulan Faaliyetlere İlişkin		-	-	-	-	-	-
XV. SERMAYE BENZERİ KREDİLER		-	-	-	-	-	-
XVI. ÖZKAYNAKLAR	(11)	508.727	-	508.727	515.331	-	515.331
16.1 Ödenmiş Sermaye	(11)	135.000	-	135.000	135.000	-	135.000
16.2 Sermaye Yedekleri		31.866	-	31.866	31.866	-	31.866
16.2.1 Hisse Senedi İhraç Primleri		-	-	-	-	-	-
16.2.2 Hisse Senedi İptal Kârları		-	-	-	-	-	-
16.2.3 Menkul Değerler Değerleme Farkları		-	-	-	-	-	-
16.2.4 Maddi Duran Varlıklar Yeniden Değerleme Farkları		-	-	-	-	-	-
16.2.5 Maddi Olmayan Duran Varlıklar Yeniden Değerleme Farkları		-	-	-	-	-	-
16.2.6 Yatırım Amaçlı Gayrimenkuller Yeniden Değerleme Farkları		-	-	-	-	-	-
16.2.7 İştirakler, Bağlı Ort. ve Birlikte Kontrol Edilen Ort. (İş Ort.) Bedelsiz Hisse Senetleri		-	-	-	-	-	-
16.2.8 Riskten Korunma Fonları (Etkin kısım)		-	-	-	-	-	-
16.2.9 Satış Amaçlı Elde Tutulan ve Durdurulan Faaliyetlere İlişkin Duran Varlıkların Birikmiş Değerleme Farkları		-	-	-	-	-	-
16.2.10 Diğer Sermaye Yedekleri		31.866	-	31.866	31.866	-	31.866
16.3 Kâr Yedekleri		285.818	-	285.818	279.230	-	279.230
16.3.1 Yasal Yedekler		80.437	-	80.437	74.869	-	74.869
16.3.2 Statü Yedekleri		-	-	-	-	-	-
16.3.3 Olağanüstü Yedekler		205.636	-	205.636	204.402	-	204.402
16.3.4 Diğer Kâr Yedekleri		(255)	-	(255)	(41)	-	(41)
16.4 Kâr veya Zarar		56.043	-	56.043	69.235	-	69.235
16.4.1 Geçmiş Yıllar Kar/ Zararı		-	-	-	-	-	-
16.4.2 Dönem Net Kar/ Zararı		56.043	-	56.043	69.235	-	69.235
PASİF TOPLAMI		1.133.295	1.908.599	3.041.894	2.118.994	1.252.045	3.371.039

Sayfa 12 ile 108 arasındaki açıklama ve dipnotlar bu finansal tabloların tamamlayıcı parçalarıdır.

DEUTSCHE BANK ANONİM ŞİRKETİ

31 ARALIK 2017 TARİHİ İTİBARIYLA NAZIM HESAPLAR TABLOSU

(Tutarlar aksi belirtilmedikçe Bin Türk Lirası ("TL") olarak ifade edilmiştir.)

II. NAZIM HESAPLAR TABLOSU

NAZIM HESAPLAR	Dipnot (5-III)	Bağımsız denetimden geçmiş			Bağımsız denetimden geçmiş		
		Cari dönem			Önceki dönem		
		31 Aralık 2017			31 Aralık 2016		
		TP	YP	TOPLAM	TP	YP	TOPLAM
A. BİLANÇO DIŞI YÜKÜMLÜLÜKLER (I+II+III)		5,007,402	6,625,251	11,632,653	2,421,429	1,914,875	4,336,304
I. GARANTİ VE KEFALETLER	(1)	43,573	294,943	338,516	65,545	250,029	315,574
1.1 Teminat Mektupları		43,541	277,730	321,271	65,498	248,696	314,194
1.1.1 Devlet İhale Kanunu Kapsamına Girenler		-	-	-	-	-	-
1.1.2 Dış Ticaret İşlemleri Dolayısıyla Verilenler		-	-	-	-	-	-
1.1.3 Diğer Teminat Mektupları		43,541	277,730	321,271	65,498	248,696	314,194
1.2 Banka Kredileri		-	-	-	-	-	-
1.2.1 İthalat Kabul Kredileri		-	-	-	-	-	-
1.2.2 Diğer Banka Kabulleri		-	-	-	-	-	-
1.3 Akreditifler		-	17,213	17,213	-	1,333	1,333
1.3.1 Belgeli Akreditifler		-	17,213	17,213	-	1,333	1,333
1.3.2 Diğer Akreditifler		-	-	-	-	-	-
1.4 Garanti Verilen Prefinansmanlar		-	-	-	-	-	-
1.5 Ciroolar		-	-	-	-	-	-
1.5.1 T.C. Merkez Bankasına Ciroolar		-	-	-	-	-	-
1.5.2 Diğer Ciroolar		-	-	-	-	-	-
1.6 Menkul Kıymet Satın Alma Garantilerimizden		-	-	-	-	-	-
1.7 Faktoring Garantilerimizden		-	-	-	-	-	-
1.8 Diğer Garantilerimizden		-	-	-	-	-	-
1.9 Diğer Kefaletlerimizden		32	-	32	47	-	47
II. TAHHÜTLER	(1)	846,111	4,191	850,302	1,023,107	46,266	1,069,373
2.1 Cayılamaz Taahhütler		846,111	4,191	850,302	1,023,107	46,266	1,069,373
2.1.1 Vadeli Aktif Değer Alım Satım Taahhütleri		27,568	4,191	31,759	55,305	46,266	101,571
2.1.2 Vadeli Mevduat Al-Sat Taahhütleri		-	-	-	-	-	-
2.1.3 İştirak ve Bağlı Ortaklıkların Satım Taahhütleri		-	-	-	-	-	-
2.1.4 Kullandırım Kredisi Tahsis Taahhütleri		818,374	-	818,374	967,716	-	967,716
2.1.5 Menkul Kıymet Alım Satım Taahhütleri		-	-	-	-	-	-
2.1.6 Zorunlu Karşılık Ödeme Taahhüdü		-	-	-	-	-	-
2.1.7 Çekler İçin Ödeme Taahhütlerimiz		110	-	110	49	-	49
2.1.8 İhracat Taahhütlerinden Kaynaklanan Vergi ve Fon Yükümlülükleri		59	-	59	37	-	37
2.1.9 Kredi Kartı Harcaması Limit Taahhütleri		-	-	-	-	-	-
2.1.10 Aşağıda Menkul Kıymet Satış Taahhütlerinden Alacaklar		-	-	-	-	-	-
2.1.11 Aşağıda Menkul Kıymet Satış Taahhütlerinden Borçlar		-	-	-	-	-	-
2.1.12 Diğer Cayılamaz Taahhütler		-	-	-	-	-	-
2.2 Cayılabilir Taahhütler		-	-	-	-	-	-
2.2.1 Cayılabilir Kredi Tahsis Taahhütleri		-	-	-	-	-	-
2.2.2 Diğer Cayılabilir Taahhütler		-	-	-	-	-	-
III. TÜREV FİNANSAL ARAÇLAR		4,117,718	6,326,117	10,443,835	1,332,777	1,618,580	2,951,357
3.1 Riskten Korunma Amaçlı Türev Finansal Araçlar		-	-	-	-	-	-
3.1.1 Gerçekleşen Uygun Değer Riskinden Korunma Amaçlı İşlemler		-	-	-	-	-	-
3.1.2 Nakit Akış Riskinden Korunma Amaçlı İşlemler		-	-	-	-	-	-
3.1.3 Yurtdışındaki Net Yatırım Riskinden Korunma Amaçlı İşlemler		-	-	-	-	-	-
3.2 Alım Satım Amaçlı İşlemler		4,117,718	6,326,117	10,443,835	1,332,777	1,618,580	2,951,357
3.2.1 Vadeli Döviz Alım-Satım İşlemleri		2,988,745	2,942,096	5,930,841	676,932	719,251	1,396,183
3.2.1.1 Vadeli Döviz Alım İşlemleri		1,478,033	1,485,536	2,963,569	391,180	304,152	695,332
3.2.1.2 Vadeli Döviz Satım İşlemleri		1,510,712	1,456,560	2,967,272	285,752	415,099	700,851
3.2.2 Para ve Faiz Swap İşlemleri		1,128,973	3,384,021	4,512,994	655,845	899,329	1,555,174
3.2.2.1 Swap Para Alım İşlemleri		247,028	2,010,565	2,257,593	321,139	458,864	780,003
3.2.2.2 Swap Para Satım İşlemleri		881,945	1,373,456	2,255,401	334,706	440,465	775,171
3.2.2.3 Swap Faiz Alım İşlemleri		-	-	-	-	-	-
3.2.2.4 Swap Faiz Satım İşlemleri		-	-	-	-	-	-
3.2.3 Para, Faiz ve Menkul Değer Opsiyonları		-	-	-	-	-	-
3.2.3.1 Para Alım Opsiyonları		-	-	-	-	-	-
3.2.3.2 Para Satım Opsiyonları		-	-	-	-	-	-
3.2.3.3 Faiz Alım Opsiyonları		-	-	-	-	-	-
3.2.3.4 Faiz Satım Opsiyonları		-	-	-	-	-	-
3.2.3.5 Menkul Değerler Alım Opsiyonları		-	-	-	-	-	-
3.2.3.6 Menkul Değerler Satım Opsiyonları		-	-	-	-	-	-
3.2.4 Futures Para İşlemleri		-	-	-	-	-	-
3.2.4.1 Futures Para Alım İşlemleri		-	-	-	-	-	-
3.2.4.2 Futures Para Satım İşlemleri		-	-	-	-	-	-
3.2.5 Futures Faiz Alım-Satım İşlemleri		-	-	-	-	-	-
3.2.5.1 Futures Faiz Alım İşlemleri		-	-	-	-	-	-
3.2.5.2 Futures Faiz Satım İşlemleri		-	-	-	-	-	-
3.2.6 Diğer		-	-	-	-	-	-
B. EMANET VE REHİNLI KIYMETLER (IV+V+VI)		64,513,894	38,104	64,551,998	46,437,670	35,318	46,472,988
IV. EMANET KIYMETLER		64,513,894	38,104	64,551,998	46,437,670	35,318	46,472,988
4.1 Müşteri Fon ve Portföy Mevduatları		55,762,603	-	55,762,603	38,492,712	-	38,492,712
4.2 Emanete Alınan Menkul Değerler		8,695,509	-	8,695,509	7,706,806	-	7,706,806
4.3 Tahsisle Alınan Çekler		55,782	-	55,782	3,002	-	3,002
4.4 Tahsisle Alınan Ticaret Senetleri		-	-	-	-	-	-
4.5 Tahsisle Alınan Diğer Kıymetler		-	-	-	-	-	-
4.6 İhracına Araç Olunan Kıymetler		-	-	-	-	-	-
4.7 Diğer Emanet Kıymetler		-	38,104	38,104	235,150	35,318	270,468
4.8 Emanet Kıymet Alanlar		-	-	-	-	-	-
V. REHİNLI KIYMETLER		-	-	-	-	-	-
5.1 Menkul Kıymetler		-	-	-	-	-	-
5.2 Teminat Senetleri		-	-	-	-	-	-
5.3 Emisya		-	-	-	-	-	-
5.4 Varant		-	-	-	-	-	-
5.5 Gayrimenkul		-	-	-	-	-	-
5.6 Diğer Rehlinli Kıymetler		-	-	-	-	-	-
5.7 Rehlinli Kıymet Alanlar		-	-	-	-	-	-
VI. KABUL EDİLEN AVALLER VE KEFALETLER		-	-	-	-	-	-
BİLANÇO DIŞI HESAPLAR TOPLAMI (A+B)		69,521,296	6,663,355	76,184,651	48,859,099	1,950,193	50,809,292

Sayfa 12 ile 108 arasındaki açıklama ve dipnotlar bu finansal tabloların tamamlayıcı parçalarıdır.

DEUTSCHE BANK ANONİM ŞİRKETİ

31 ARALIK 2017 TARİHİNDE SONA EREN HESAP DÖNEMİNE İLİŞKİN GELİR TABLOSU

(Tutarlar aksi belirtilmedikçe Bin Türk Lirası ("TL") olarak ifade edilmiştir.)

III. GELİR TABLOSU

		Bağımsız denetimden geçmiş	Bağımsız denetimden geçmiş
GELİR VE GİDER KALEMLERİ	Dipnot (5-IV)	Cari dönem 1 Ocak- 31 Aralık 2017	Önceki dönem 1 Ocak- 31 Aralık 2016
I. FAİZ GELİRLERİ	(1)	248.564	205.329
1.1 Kredilerden Alınan Faizler		132.605	130.217
1.2 Zorunlu Karşılıklardan Alınan Faizler		4.971	2.002
1.3 Bankalardan Alınan Faizler		15.067	12.806
1.4 Para Piyasası İşlemlerinden Alınan Faizler		1	-
1.5 Menkul Değerlerden Alınan Faizler		94.514	59.706
1.5.1 Alım Satım Amaçlı Finansal Varlıklardan		94.514	59.706
1.5.2 Gerçeğe Uygun Değer Farkı Kar. Zarara Yansıtılan Olarak Sınıflandırılan FV		-	-
1.5.3 Satılmaya Hazır Finansal Varlıklardan		-	-
1.5.4 Vadeye Kadar Elde Tutulacak Yatırımlardan		-	-
1.6 Finansal Kiralama Gelirleri		-	-
1.7 Diğer Faiz Gelirleri		1.406	598
II. FAİZ GİDERLERİ	(2)	54.522	70.734
2.1 Mevduata Verilen Faizler		15.090	12.814
2.2 Kullanılan Kredilere Verilen Faizler		3.909	40.085
2.3 Para Piyasası İşlemlerine Verilen Faizler		35.421	17.709
2.4 İhraç Edilen Menkul Kıymetlere Verilen Faizler		-	-
2.5 Diğer Faiz Giderleri		102	126
III. NET FAİZ GELİRİ/GİDERİ (I - II)		194.042	134.595
IV. NET ÜCRET VE KOMİSYON GELİRLERİ/GİDERLERİ		43.712	36.058
4.1 Alınan Ücret ve Komisyonlar		61.916	52.038
4.1.1 Gayri Nakdi Kredilerden		2.457	1.878
4.1.2 Diğer	(12)	59.459	50.160
4.2 Verilen Ücret ve Komisyonlar		18.204	15.980
4.2.1 Gayri Nakdi Kredilere		-	-
4.2.2 Diğer	(12)	18.204	15.980
V. TEMETTÜ GELİRLERİ		-	-
VI. TİCARİ KÂR / ZARAR (Net)	(4)	(61.602)	(2.867)
6.1 Sermaye Piyasası İşlemleri Kârı Zararı		15.236	9.701
6.2 Türev Finansal İşlemlerden Kârı Zararı		133.216	(11.779)
6.3 Kambiyo İşlemleri Kârı Zararı		(210.054)	(789)
VII. DİĞER FAALİYET GELİRLERİ	(5)	9.502	20.597
VIII. FAALİYET GELİRLERİ/GİDERLERİ TOPLAMI (III+IV+V+VI+VII)		185.654	188.383
IX. KREDİ VE DİĞER ALACAKLAR DEĞER DÜŞÜŞ KARŞILIĞI (-)	(6)	53	5.240
X. DİĞER FAALİYET GİDERLERİ (-)	(7)	115.707	98.705
XI. NET FAALİYET KÂRI/ZARARI (VIII-IX-X)		69.894	84.438
XII. BİRLEŞME İŞLEMİ SONRASINDA GELİR OLARAK KAYDEDİLEN FAZLALIK TUTARI		-	-
XIII. ÖZKAYNAK YÖNTEMİ UYGULANAN ORTAKLIKLARDAN KÂR/ZARAR		-	-
XIV. NET PARASAL POZİSYON KÂRI/ZARARI		-	-
XV. SÜRDÜRÜLEN FAALİYETLER VERGİ ÖNCESİ K/Z (XI+XII+XIII+XIV)	(8)	69.894	84.438
XVI. SÜRDÜRÜLEN FAALİYETLER VERGİ KARŞILIĞI (-)	(9)	13.851	15.203
16.1 Cari Vergi Karşılığı (-)		15.136	16.438
16.2 Ertelenmiş Vergi (Geliri) Gideri		(1.285)	(1.235)
XVII. SÜRDÜRÜLEN FAALİYETLER DÖNEM NET K/Z (XV±XVI)	(10)	56.043	69.235
XVIII. DURDURULAN FAALİYETLERDEN GELİRLER		-	-
18.1 Satış Amaçlı Elde Tutulan Duran Varlık Gelirleri		-	-
18.2 İştirak, Bağlı Ortaklık ve Birlikte Kontrol Edilen Ortaklıklar (İş Ort.) Satış Karları		-	-
18.3 Diğer Durdurulan Faaliyet Gelirleri		-	-
XIX. DURDURULAN FAALİYETLERDEN GİDERLER (-)		-	-
19.1 Satış Amaçlı Elde Tutulan Duran Varlık Giderleri		-	-
19.2 İştirak, Bağlı Ortaklık ve Birlikte Kontrol Edilen Ortaklıklar (İş Ort.) Satış Zararları		-	-
19.3 Diğer Durdurulan Faaliyet Giderleri		-	-
XX. DURDURULAN FAALİYETLER VERGİ ÖNCESİ K/Z (XVIII-XIX)		-	-
XXI. DURDURULAN FAALİYETLER VERGİ KARŞILIĞI (±)		-	-
21.1 Cari Vergi Karşılığı		-	-
21.2 Ertelenmiş Vergi Karşılığı		-	-
XXII. DURDURULAN FAALİYETLER DÖNEM NET K/Z (XX±XXI)		-	-
XXIII. NET DÖNEM KÂRI/ZARARI (XVII+XXII)	(11)	56.043	69.235
Hisse Başına Kâr / Zarar (Tam TL)		0,0415	0,0513

Sayfa 12 ile 108 arasındaki açıklama ve dipnotlar bu finansal tabloların tamamlayıcı parçalarıdır.

DEUTSCHE BANK ANONİM ŞİRKETİ

31 ARALIK 2017 TARİHİNDE SONA EREN HESAP DÖNEMİNE İLİŞKİN ÖZKAYNAKLARDA MUHASEBELEŞTİRİLEN GELİR GİDER KALEMLERİNE İLİŞKİN TABLO

(Tutarlar aksi belirtilmedikçe Bin Türk Lirası ("TL") olarak ifade edilmiştir.)

IV. ÖZKAYNAKLARDA MUHASEBELEŞTİRİLEN GELİR GİDER KALEMLERİ TABLOSU

	Bağımsız denetimden geçmiş Bağımsız denetimden geçmiş		
	Cari dönem	Önceki Dönem	
	31 Aralık 2017	1 Ocak - 31 Aralık 2016	1 Ocak - 31 Aralık 2016
ÖZKAYNAKLARDA MUHASEBELEŞTİRİLEN GELİR GİDER KALEMLERİ			
MENKUL DEĞERLER DEĞERLEME FARKLARINA SATILMAYA HAZIR FİNANSAL VARLIKLARDAN EKLENEN	-	-	-
MADDİ DURAN VARLIKLAR YENİDEN DEĞERLEME FARKLARI	-	-	-
MADDİ OLMAYAN DURAN VARLIKLAR YENİDEN DEĞERLEME FARKLARI	-	-	-
YABANCI PARA İŞLEMLERİ İÇİN KUR ÇEVİRİM FARKLARI	-	-	-
NAKİT AKIŞ RİSKİNDEN KORUNMA AMAÇLI TÜREV FİNANSAL VARLIKLARA İLİŞKİN KÂR/ZARAR (Gerçeğe Uygun Değer Değişikliklerinin Etkin Kısmı)	-	-	-
YURTDIŞINDAKİ NET YATIRIM RİSKİNDEN KORUNMA AMAÇLI TÜREV FİNANSAL VARLIKLARA İLİŞKİN KÂR/ZARAR (Gerçeğe Uygun Değer Değişikliklerinin Etkin Kısmı)	-	-	-
MUHASEBE POLİTİKASINDA YAPILAN DEĞİŞİKLİKLER İLE HATALARIN DÜZELTİLMESİNİN ETKİSİ	-	-	-
TMS UYARINCA ÖZKAYNAKLARDA MUHASEBELEŞTİRİLEN DİĞER GELİR GİDER UNSURLARI	(267)	(286)	(286)
DEĞERLEME FARKLARINA AİT ERTELENMİŞ VERGİ	53	56	56
DOĞRUDAN ÖZKAYNAK ALTINDA MUHASEBELEŞTİRİLEN NET GELİR/GİDER (I+II+...+IX)	(214)	(230)	(230)
DÖNEM KÂRI/ZARARI	56.043	69.235	69.235
Menkul Değerlerin Gerçeğe Uygun Değerindeki Net Değişme (Kar-Zarara Transfer)	-	-	-
Nakit Akış Riskinden Korunma Amaçlı Türev Finansal Varlıklardan Yeniden Sınıflandırılan ve Gelir Tablosunda Gösterilen Kısım	-	-	-
Yurtdışındaki Net Yatırım Riskinden Korunma Amaçlı Yeniden Sınıflandırılan ve Gelir Tablosunda Gösterilen Kısım	-	-	-
DİĞER	56.043	69.235	69.235
DÖNEME İLİŞKİN MUHASEBELEŞTİRİLEN TOPLAM KÂR/ZARAR (X±XI)	55.829	69.005	69.005

Sayfa 12 ile 108 arasındaki açıklama ve dipnotlar bu finansal tabloların tamamlayıcı parçalarıdır.

DEUTSCHE BANK ANONİM ŞİRKETİ

31 ARALIK 2017 TARİHİNDE SONA EREN HESAP DÖNEMİNE İLİŞKİN ÖZKAYNAK DEĞİŞİM TABLOSU

(Tutarlar aksi belirtilmedikçe Bin Türk Lirası ("TL") olarak ifade edilmiştir.)

V. ÖZKAYNAK DEĞİŞİM TABLOSU

	1 Ocak-31 Aralık 2016	Ödenmiş Sermaye	Ödenmiş Sermaye artırımları	Hisse Senedi primleri	Hisse Senedi primleri iptal kısımları	Yasal Yedek akçeler	Statü yedekleri	Diğer yedekler	Diğer kar/zararlar	Geçmiş dönemler	Menkul Değer Madeni Olmayan değerler	Ortaklıklardan Devletler	Rikitten Kaynaklı Farklar	A.Durdurulan F. İhtisatlar	Toplam Öz kaynak
I. Önceki Dönem Sonu Bakiyesi	1.35.000	31.866	-	-	67.873	203.301	100	71.400	-	-	-	-	-	-	510.718
II. Dönem İçindeki Değişimler	-	-	-	-	-	-	-	-	-	-	-	-	-	-	-
III. Birleşmeden Kaynaklanan Artış/Azalış	-	-	-	-	-	-	-	-	-	-	-	-	-	-	-
IV. Menkul Değerler Değerleme Farkları	-	-	-	-	-	-	-	-	-	-	-	-	-	-	-
V. Riskten Korunma Fonları (Fikrin Kasını)	-	-	-	-	-	-	-	-	-	-	-	-	-	-	-
VI. Nakit Akışı Riskinden Korunma Amacı	-	-	-	-	-	-	-	-	-	-	-	-	-	-	-
VII. Kur Riskinden Korunma Amacı	-	-	-	-	-	-	-	-	-	-	-	-	-	-	-
VIII. Madeni Durum Varlıklarından Kaynaklanan Değerleme Farkları	-	-	-	-	-	-	-	-	-	-	-	-	-	-	-
IX. Madeni Durum Varlıklarından Kaynaklanan Değerleme Farkları	-	-	-	-	-	-	-	-	-	-	-	-	-	-	-
X. İştirakler, Bağlı Ort. ve Birlikte Kontrol Edilen Ort.(İş Ort.) Bedelsiz his	-	-	-	-	-	-	-	-	-	-	-	-	-	-	-
XI. Kur Farkları	-	-	-	-	-	-	-	-	-	-	-	-	-	-	-
XII. Varlıklardan Etilen Çıkarılmasından Kaynaklanan Değişiklik	-	-	-	-	-	-	-	-	-	-	-	-	-	-	-
XIII. Varlıklardan Yeniden Sınıflandırılmasından Kaynaklanan Değişiklik	-	-	-	-	-	-	-	-	-	-	-	-	-	-	-
XIV. İştirak Özkaynağındaki Değişikliklerin Banka Özkaynağına Etkisi	-	-	-	-	-	-	-	-	-	-	-	-	-	-	-
XV. Sermaye Artırımı	-	-	-	-	-	-	-	-	-	-	-	-	-	-	-
XVI. Nispet	-	-	-	-	-	-	-	-	-	-	-	-	-	-	-
XVII. İç Kavınlardan	-	-	-	-	-	-	-	-	-	-	-	-	-	-	-
XVIII. Hisse Senedi İhraç	-	-	-	-	-	-	-	-	-	-	-	-	-	-	-
XIX. Ödenmiş Sermaye Enflasyon Düzeltme Farkı	-	-	-	-	-	-	-	-	-	-	-	-	-	-	-
XX. Diğer	-	-	-	-	-	-	-	-	-	-	-	-	-	-	-
XXI. Dönem Net Karı veya Zararı	-	-	-	-	-	-	-	-	-	-	-	-	-	-	-
XXII. Kar Dağıtımı	-	-	-	-	-	-	-	-	-	-	-	-	-	-	-
XXIII. Dağıtılan Temennü	-	-	-	-	-	-	-	-	-	-	-	-	-	-	-
XXIV. Yedeklere Aktarılan Tutarlar	-	-	-	-	-	-	-	-	-	-	-	-	-	-	-
XXV. Diğer	-	-	-	-	-	-	-	-	-	-	-	-	-	-	-
Dönem Sonu Bakiyesi (I+II+III+...+XXV+XXVI+XXVII)	1.35.000	31.866	-	-	74.869	204.402	(41)	69.235	-	-	-	-	-	-	515.321
I. Önceki Dönem Sonu Bakiyesi	1.35.000	31.866	-	-	74.869	204.402	(41)	69.235	-	-	-	-	-	-	515.321
II. Dönem İçindeki Değişimler	-	-	-	-	-	-	-	-	-	-	-	-	-	-	-
III. Birleşmeden Kaynaklanan Artış/Azalış	-	-	-	-	-	-	-	-	-	-	-	-	-	-	-
IV. Menkul Değerler Değerleme Farkları	-	-	-	-	-	-	-	-	-	-	-	-	-	-	-
V. Riskten Korunma Fonları (Fikrin Kasını)	-	-	-	-	-	-	-	-	-	-	-	-	-	-	-
VI. Nakit Akışı Riskinden Korunma Amacı	-	-	-	-	-	-	-	-	-	-	-	-	-	-	-
VII. Kur Riskinden Korunma Amacı	-	-	-	-	-	-	-	-	-	-	-	-	-	-	-
VIII. Madeni Durum Varlıklarından Kaynaklanan Değerleme Farkları	-	-	-	-	-	-	-	-	-	-	-	-	-	-	-
IX. Madeni Durum Varlıklarından Kaynaklanan Değerleme Farkları	-	-	-	-	-	-	-	-	-	-	-	-	-	-	-
X. İştirakler, Bağlı Ort. ve Birlikte Kontrol Edilen Ort.(İş Ort.) Bedelsiz his	-	-	-	-	-	-	-	-	-	-	-	-	-	-	-
XI. Kur Farkları	-	-	-	-	-	-	-	-	-	-	-	-	-	-	-
XII. Varlıklardan Etilen Çıkarılmasından Kaynaklanan Değişiklik	-	-	-	-	-	-	-	-	-	-	-	-	-	-	-
XIII. Varlıklardan Yeniden Sınıflandırılmasından Kaynaklanan Değişiklik	-	-	-	-	-	-	-	-	-	-	-	-	-	-	-
XIV. İştirak Özkaynağındaki Değişikliklerin Banka Özkaynağına Etkisi	-	-	-	-	-	-	-	-	-	-	-	-	-	-	-
XV. Sermaye Artırımı	-	-	-	-	-	-	-	-	-	-	-	-	-	-	-
XVI. Nispet	-	-	-	-	-	-	-	-	-	-	-	-	-	-	-
XVII. İç Kavınlardan	-	-	-	-	-	-	-	-	-	-	-	-	-	-	-
XVIII. Hisse Senedi İhraç	-	-	-	-	-	-	-	-	-	-	-	-	-	-	-
XIX. Ödenmiş Sermaye Enflasyon Düzeltme Farkı	-	-	-	-	-	-	-	-	-	-	-	-	-	-	-
XX. Diğer	-	-	-	-	-	-	-	-	-	-	-	-	-	-	-
XXI. Dönem Net Karı veya Zararı	-	-	-	-	-	-	-	-	-	-	-	-	-	-	-
XXII. Kar Dağıtımı	-	-	-	-	-	-	-	-	-	-	-	-	-	-	-
XXIII. Dağıtılan Temennü	-	-	-	-	-	-	-	-	-	-	-	-	-	-	-
XXIV. Yedeklere Aktarılan Tutarlar	-	-	-	-	-	-	-	-	-	-	-	-	-	-	-
XXV. Diğer	-	-	-	-	-	-	-	-	-	-	-	-	-	-	-
Dönem Sonu Bakiyesi (I+II+III+...+XXV+XXVI+XXVII)	1.35.000	31.866	-	-	80.437	205.636	(255)	56.043	-	-	-	-	-	-	508.727

(*) Banka'nın 31 Mart 2017 tarihinde yapılan Olağan Genel Kurul toplantısında 31 Aralık 2016 tarihinde sona eren yıla ait 69.235 TL tutarındaki net kardan, BDDK'nın 27 Mart 2017 tarihli izni doğrultusunda 62.433 TL'sinin ortaklara kar payı olarak dağıtılmasına, 5.568 TL'sinin yasal yedek olarak ayrılmasına ve erelenmiş vergi gelirinden kaynaklanan 1.234 TL'sinin olağanüstü yedeklere aktarılmasına karar verilmiştir. İlgili temettü ödemeleri ortaklara 28 Nisan 2017 tarihinde yapılmıştır.

Sayfa 12 ile 108 arasındaki açıklama ve dipnotlar bu finansal tabloların tamamlayıcı parçalarıdır.

DEUTSCHE BANK ANONİM ŞİRKETİ

31 ARALIK 2017 TARİHİNDE SONA EREN HESAP DÖNEMİNE İLİŞKİN NAKİT AKIŞ TABLOSU

(Tutarlar aksi belirtilmedikçe Bin Türk Lirası ("TL") olarak ifade edilmiştir.)

VI. NAKİT AKIŞ TABLOSU

		Bağımsız denetimden geçmiş	Bağımsız denetimden geçmiş
		Cari dönem	Önceki Dönem
		1 Ocak- 31 Aralık 2017	1 Ocak- 31 Aralık 2016
A.	BANKACILIK FAALİYETLERİNE İLİŞKİN NAKİT AKIMLARI		
	(5)		
1.1	Bankacılık faaliyet konusu aktif ve pasiflerdeki değişim öncesi faaliyet kârı	(21.787)	24.834
1.1.1	Alınan faizler	248.564	206.424
1.1.2	Ödenen faizler	(54.522)	(73.438)
1.1.3	Alınan temettüleri	-	-
1.1.4	Alınan ücret ve komisyonlar	61.916	52.038
1.1.5	Elde edilen diğer kazançlar	157.954	30.298
1.1.6	Zarar olarak muhasebeleştirilen donuk alacaklardan tahsilatlar	-	-
1.1.7	Personele ve hizmet tedarik edenlere yapılan nakit ödemeler	(43.771)	(35.379)
1.1.8	Ödenen vergiler	(36.584)	(23.279)
1.1.9	Diğer	(355.344)	(131.830)
	(5.VI.1)		
1.2	Bankacılık faaliyetleri konusu aktif ve pasiflerdeki değişim	(52.532)	(68.263)
1.2.1	Alım satım amaçlı finansal varlıklarda net (artış) azalış	737.186	(806.512)
1.2.2	Gerçeğe uygun değer farkı k/z'a yansıtılan finansal varlıklarda net (artış) azalış	-	-
1.2.3	Bankalar hesabındaki net (artış) azalış	(187.595)	55.063
1.2.4	Kredilerdeki net (artış) azalış	(316.971)	348.252
1.2.5	Diğer aktiflerde net (artış) azalış	12.122	(13.939)
1.2.6	Bankaların mevduatlarında net artış (azalış)	(146.034)	461.123
1.2.7	Diğer mevduatlarda net artış (azalış)	167.309	(154.399)
1.2.8	Alınan kredilerdeki net artış (azalış)	569.005	(797.001)
1.2.9	Vadesi gelmiş borçlarda net artış (azalış)	-	-
1.2.10	Diğer borçlarda net artış (azalış)	(887.554)	839.150
	(5.VI.1)		
I.	Bankacılık faaliyetlerinden kaynaklanan net nakit akımı	(74.319)	(43.429)
B.	YATIRIM FAALİYETLERİNE İLİŞKİN NAKİT AKIMLARI		
II.	Yatırım faaliyetlerinden kaynaklanan net nakit akımı	(3.397)	(3.149)
2.1	İktisap edilen iştirakler, bağlı ortaklık ve birlikte kontrol edilen ortaklıklar	-	-
2.2	Elden çıkarılan iştirakler, bağlı ortaklık ve birlikte kontrol edilen ortaklıklar	-	-
2.3	Satın alınan menkuller ve gayrimenkuller	(1.554)	(794)
2.4	Elden çıkarılan menkul ve gayrimenkuller	-	-
2.5	Elde edilen satılmaya hazır finansal varlıklar	-	-
2.6	Elden çıkarılan satılmaya hazır finansal varlıklar	-	-
2.7	Satın alınan yatırım amaçlı menkul değerler	-	-
2.8	Satılan yatırım amaçlı menkul değerler	-	-
2.9	Diğer	(1.843)	(2.355)
	(5.I.13)		
C.	FİNANSMAN FAALİYETLERİNE İLİŞKİN NAKİT AKIMLARI		
III.	Finansman faaliyetlerinden kaynaklanan net nakit	(62.433)	(64.392)
3.1	Krediler ve ihraç edilen menkul değerlerden sağlanan nakit	-	-
3.2	Krediler ve ihraç edilen menkul değerlerden kaynaklanan nakit çıkışı	-	-
3.3	İhraç edilen sermaye araçları	-	-
3.4	Temettü ödemeleri	(62.433)	(64.392)
3.5	Finansal kiralamaya ilişkin ödemeler	-	-
3.6	Diğer	-	-
IV.	Döviz kurundaki değişimin nakit ve nakde eşdeğer varlıklar üzerindeki	56.465	43.328
V.	Nakit ve nakde eşdeğer varlıklardaki net azalış	(83.684)	(67.642)
VI.	Dönem başındaki nakit ve nakde eşdeğer varlıklar	501.925	569.567
VII.	Dönem sonundaki nakit ve nakde eşdeğer varlıklar	418.241	501.925

Sayfa 12 ile 108 arasındaki açıklama ve dipnotlar bu finansal tabloların tamamlayıcı parçalarıdır.

DEUTSCHE BANK ANONİM ŞİRKETİ

31 ARALIK 2017 TARİHİNDE SONA EREN HESAP DÖNEMİNE İLİŞKİN KAR DAĞITIM TABLOSU

(Tutarlar aksi belirtilmedikçe Bin Türk Lirası ("TL") olarak ifade edilmiştir.)

VII. KAR DAĞITIM TABLOSU

	Cari dönem (*)	Önceki Dönem (**)
	31 Aralık 2017	31 Aralık 2016
I. DÖNEM KARININ DAĞITIMI		
1.1 DÖNEM KARI	69.894	84.438
1.2 ÖDENECEK VERGİ VE YASAL YÜKÜMLÜLÜKLER (-)	(13.851)	(15.203)
1.2.1 Kurumlar Vergisi (Gelir Vergisi)	(15.136)	(16.438)
1.2.2 Gelir Vergisi Kesintisi	-	-
1.2.3 Diğer Vergi ve Yasal Yükümlülükler (**)	1.285	1.235
A. NET DÖNEM KARI (1.1-1.2)	56.043	69.235
1.3 GEÇMİŞ DÖNEMLER ZARARI (-)	-	-
1.4 BİRİNCİ TERTİP YASAL YEDEK AKÇE (-)	-	-
1.5 BANKADA BIRAKILMASI VE TASARRUFU ZORUNLU YASAL FONLAR (-)	-	-
B. DAĞITILABİLİR NET DÖNEM KARI [(A-(1.3+1.4+1.5)]	56.043	69.235
1.6 ORTAKLARA BİRİNCİ TEMETTÜ (-)	-	6.750
1.6.1 Hisse Senedi Sahiplerine	-	6.750
1.6.2 İmtiyazlı Hisse Senedi Sahiplerine	-	-
1.6.3 Katılma İntifa Senetlerine	-	-
1.6.4 Kara İştirakli Tahvillere	-	-
1.6.5 Kar ve Zarar Ortaklığı Belgesi Sahiplerine	-	-
1.7 PERSONELE TEMETTÜ (-)	-	-
1.8 YÖNETİM KURULUNA TEMETTÜ (-)	-	-
1.9 ORTAKLARA İKİNCİ TEMETTÜ (-)	-	55.683
1.9.1 Hisse Senedi Sahiplerine	-	55.683
1.9.2 İmtiyazlı Hisse Senedi Sahiplerine	-	-
1.9.3 Katılma İntifa Senetlerine	-	-
1.9.4 Kara İştirakli Tahvillere	-	-
1.9.5 Kar ve Zarar Ortaklığı Belgesi Sahiplerine	-	-
1.10 İKİNCİ TERTİP YASAL YEDEK AKÇE (-)	-	5.568
1.11 STATÜ YEDEKLERİ (-)	-	-
1.12 OLAĞANÜSTÜ YEDEKLER	-	1.234
1.13 DİĞER YEDEKLER	-	-
1.14 ÖZEL FONLAR	-	-
II. YEDEKLERDEN DAĞITIMI		
2.1 DAĞITILAN YEDEKLER	-	-
2.2 İKİNCİ TERTİP YASAL YEDEKLER (-)	-	-
2.3 ORTAKLARA PAY (-)	-	-
2.3.1 Hisse Senedi Sahiplerine	-	-
2.3.2 İmtiyazlı Hisse Senedi Sahiplerine	-	-
2.3.3 Katılma İntifa Senetlerine	-	-
2.3.4 Kara İştirakli Tahvillere	-	-
2.3.5 Kar ve Zarar Ortaklığı Belgesi Sahiplerine	-	-
2.4 PERSONELE PAY (-)	-	-
2.5 YÖNETİM KURULUNA PAY (-)	-	-
III. HİSSE BAŞINA KAR		
3.1 HİSSE SENEDİ SAHİPLERİNE	0.0415	0.0513
3.2 HİSSE SENEDİ SAHİPLERİNE (%)	4.15	5.13
3.3 İMTİYAZLI HİSSE SENEDİ SAHİPLERİNE	-	-
3.4 İMTİYAZLI HİSSE SENEDİ SAHİPLERİNE (%)	-	-
IV. HİSSE BAŞINA TEMETTÜ		
4.1 HİSSE SENEDİ SAHİPLERİNE	-	-
4.2 HİSSE SENEDİ SAHİPLERİNE (%)	-	-
4.3 İMTİYAZLI HİSSE SENEDİ SAHİPLERİNE	-	-
4.4 İMTİYAZLI HİSSE SENEDİ SAHİPLERİNE (%)	-	-

(*) Bu finansal tabloların düzenlendiği tarih itibarıyla, Genel Kurul henüz toplanmadığı için cari yılda kar dağıtımına ilişkin bir karar alınmamıştır.

(**) BDDK'nın 8 Aralık 2004 tarihli BDDK.DZM.2/13/I-a-3 nolu genelgesi uyarınca net ertelenmiş vergi geliri kar dağıtımına ve sermaye artırımına konu edilmemektedir.

(***) Banka'nın 31 Mart 2017 tarihinde yapılan Olağan Genel Kurul toplantısında 31 Aralık 2016 tarihinde sona eren yıla ait 69.235 TL tutarındaki net kardan, BDDK'nın 27 Mart 2017 tarihli izni doğrultusunda 62.433 TL'sinin ortaklara kar payı olarak dağıtılmasına, 5.568 TL'sinin yasal yedek olarak ayrılmasına ve ertelenmiş vergi gelirinden kaynaklanan 1.234 TL'sinin olağanüstü yedeklere aktarılmasına karar verilmiştir. İlgili temettü ödemesi ortaklara 28 Nisan 2017 tarihinde yapılmıştır.

DEUTSCHE BANK ANONİM ŞİRKETİ

31 ARALIK 2017 TARİHİ İTİBARIYLA HAZIRLANAN FİNANSAL TABLOLARA İLİŞKİN AÇIKLAMA VE DİPNOTLAR

(Tutarlar aksi belirtilmedikçe Bin Türk Lirası ("TL") olarak ifade edilmiştir.)

ÜÇÜNCÜ BÖLÜM MUHASEBE POLİTİKALARI

I. Sunum esaslarına ilişkin açıklama ve dipnotlar

1.a Finansal tablolar ile bunlara ilişkin açıklama ve dipnotların Türkiye Muhasebe Standartları ve Bankaların Muhasebe Uygulamalarına ve Belgelerin Saklanması İlişkin Usul ve Esaslar Hakkında Yönetmeliğe uygun olarak hazırlanması

Banka muhasebe kayıtlarını, finansal tablolarını ve bunlara ilişkin açıklama ve dipnotlarını, 1 Kasım 2005 tarih ve 25983 sayılı Resmi Gazete’de yayımlanarak yürürlüğe giren 5411 sayılı Bankacılık Kanunu’nun “Muhasebe ve Raporlama” başlıklı 37’nci maddesi hükümleri gereğince Bankacılık Düzenleme ve Denetleme Kurumu (“BDDK” veya “Kurum”) tarafından yayımlanan ve 1 Kasım 2006 tarihinden geçerli olmak üzere yürürlüğe konulan “Bankaların Muhasebe Uygulamalarına ve Belgelerin Saklanması İlişkin Usul ve Esaslar Hakkında Yönetmelik” ile beraber Türkiye Muhasebe Standartları (“TMS”), Türkiye Finansal Raporlama Standartları (“TFRS”), bunlara ilişkin ek ve yorumlara (tümü “BDDK Muhasebe ve Finansal Raporlama Mevzuatı”) uygun olarak düzenlemektedir.

Finansal tablolar, gerçeğe uygun değerleri ile gösterilen finansal varlık ve yükümlülüklerin dışında, 31 Aralık 2004 tarihine kadar enflasyon düzeltmesine tabi tutulmak suretiyle, maliyet esaslı baz alınarak TL olarak hazırlanmıştır.

Finansal tabloların BDDK Muhasebe ve Finansal Raporlama Mevzuatı’na göre hazırlanmasında Banka yönetiminin bilançodaki varlık ve yükümlülükler ile bilanço tarihi itibarıyla koşullu hususlar hakkında varsayımlar ve tahminler yapması gerekmektedir. Söz konusu varsayımlar ve tahminler düzenli olarak gözden geçirilmekte, gerekli düzeltmeler yapılmakta ve bu düzeltmelerin etkisi gelir tablosuna yansıtılmaktadır. Banka’nın en önemli varsayım ve tahminlerinden biri olan maddi olmayan duran varlıklara ilişkin değer düşüklüğü karşılığı ile ilgili açıklama XIII no’lu dipnotta sunulmuştur.

Sermaye Piyasası Kurulu Yetki Belgesi tahtında Banka’nın 5 Kasım 2015 tarihinden itibaren aşağıdaki faaliyet ve hizmetleri gerçekleştirmesine izin verilmiştir:

- Portföy Aracılığı Faaliyeti
- Sınırlı Saklama Hizmeti
- Genel Saklama Hizmeti

1.b Finansal tabloların hazırlanmasında izlenen muhasebe politikaları ve kullanılan değerlendirme esasları

Finansal tabloların hazırlanmasında izlenen muhasebe politikaları ve kullanılan değerlendirme esasları TMS kapsamında yer alan esaslara göre belirlenmiş ve uygulanmıştır. Söz konusu muhasebe politikaları ve değerlendirme esasları aşağıda yer alan II ile XXIV no’lu dipnotlarda açıklanmaktadır.

DEUTSCHE BANK ANONİM ŞİRKETİ

31 ARALIK 2017 TARİHİ İTİBARIYLA HAZIRLANAN FİNANSAL TABLOLARA İLİŞKİN AÇIKLAMA VE DİPNOTLAR

(Tutarlar aksi belirtilmedikçe Bin Türk Lirası ("TL") olarak ifade edilmiştir.)

MUHASEBE POLİTİKALARI (devamı)

II. Finansal tabloların doğru olarak anlaşılması için izlenen muhasebe politikaları

Finansal tabloların hazırlanmasında izlenen muhasebe politikaları ve kullanılan değerlendirme esasları Raporlama Standartları kapsamında yer alan esaslara göre belirlenmiş ve uygulanmıştır.

31 Aralık 2017 Tarihinde Henüz Yürürlükte Olmayan Standartlar ve Yorumlar

Bazı yeni standartlar, standartlardaki değişiklikler ve yorumlar 31 Aralık 2017 tarihi itibarıyla henüz geçerli olmayıp bu finansal tabloların hazırlanmasında uygulanmamıştır. Bu standartlar ve yorumlar:

- TFRS 9 *Finansal Araçlar* (bakınız (i))
- TFRS 16 *Kiralamalar* (bakınız (ii))

i. Finansal araçlar

TFRS 9 standardının 2017 sürümü 1 Ocak 2018 tarihinden sonra başlayan hesap dönemleri için uygulanmak üzere KGK tarafından 19 Ocak 2017 tarihli ve 29953 sayılı Resmi Gazete’de yayımlanmıştır. TFRS 9 standardı, finansal varlık ve yükümlülüklerin sınıflandırılması ve ölçümü, değer düşüklüğü ve finansal riskten korunma muhasebesi ile ilgili yeni hükümler getirmektedir. Ayrıca BDDK tarafından 22 Haziran 2016 tarih ve 29750 sayılı Resmi Gazete’de yayımlanan “Kredilerin Sınıflandırılması ve Bunlar için Ayrılacak Karşılıklara İlişkin Usul ve Esaslar Hakkında Yönetmelik (Karşılık Yönetmeliği)” ile bankaların kredilerinin niteliklerine göre ayrılacak karşılıkların TFRS9 kapsamında ayrılabilmesi hüküm altına alınmıştır.

Banka, sınıflandırma ve ölçüm ve değer düşüklüğü gerekliliklerini, 1 Ocak 2018 tarihindeki açılış bilançosunda karşılaştırma dönemlerinde herhangi bir düzeltme yapmadan açılış özkaynak tutarlarına yansıtarak uygulayacaktır.

Değer düşüklüğü

Banka, 22 Haziran 2016 tarih ve 29750 sayılı Resmi Gazete’de yayımlanarak yürürlüğe giren “Kredilerin Sınıflandırılması ve Bunlar için Ayrılacak Karşılıklara İlişkin Usul ve Esaslar Hakkında Yönetmelik” uyarınca 1 Ocak 2018 tarihinden itibaren finansal araçlar, krediler ve diğer alacaklar için TFRS 9 uygulaması kapsamında değer düşüş karşılığı hesaplamaya başlayacaktır.

TFRS 9 standardına göre itfa edilmiş maliyetinden veya gerçeğe uygun değer değişimi diğer kapsamlı gelirden izlenen finansal varlıklar ile değer düşüklüğü hükümlerinin uygulandığı kredi taahhütlerine ve finansal teminat sözleşmelerine ilişkin beklenen kredi zararları için zarar karşılığı ayrılmaktadır. Beklenen kredi zararları tahmini tarafsız, olasılıklara göre ağırlıklandırılmış ve geçmiş olaylar, mevcut şartlar ve gelecekteki ekonomik şartlara ilişkin tahminler hakkında desteklenebilir bilgiler içermelidir.

TFRS 9 kapsamına giren finansal varlıklar, ilk muhasebeleştirilmeden sonra kredi kalitesindeki değişime göre üç aşamaya ayrılmakta ve beklenen kredi zararı bulunduğu aşamaya göre hesaplanmaktadır:

Aşama 1: Finansal tablolara ilk alındıkları anda veya finansal tablolara ilk alındıkları andan sonra kredi riskinde önemli bir artış olmayan finansal varlıklardır. Bu finansal varlıklar için 12 aylık beklenen kredi zararları muhasebeleştirilir.

Aşama 2: Finansal tablolara ilk alındığı andan sonra kredi riskinde önemli bir artış olan finansal varlıklar 2. aşamaya aktarılır. Bu finansal varlıklar için ömür boyu beklenen kredi zararı muhasebeleştirilir.

Aşama 3: Aşama 3, raporlama tarihi itibarıyla değer düşüklüğüne uğradıklarına dair yeterli ve tarafsız kanıtı bulunan finansal varlıkları içermektedir. Bu finansal varlıklar için ömür boyu beklenen kredi zararı muhasebeleştirilir.

DEUTSCHE BANK ANONİM ŞİRKETİ

31 ARALIK 2017 TARİHİ İTİBARIYLA HAZIRLANAN FİNANSAL TABLOLARA İLİŞKİN AÇIKLAMA VE DİPNOTLAR

(Tutarlar aksi belirtilmedikçe Bin Türk Lirası ("TL") olarak ifade edilmiştir.)

MUHASEBE POLİTİKALARI (devamı)

II. Finansal tabloların doğru olarak anlaşılması için izlenen muhasebe politikaları (devamı)

Banka, yürürlüğe girdiği tarihte yeni hükümlerin uygulanmasından kaynaklanan etkiyi, 1 Ocak 2018'de geçmiş yıllar kar ve zararları hesaplarındaki açılış kayıtlarında bir düzeltme kaydı ile muhasebeleştirecektir. Birincil etki yeni değer düşüklüğü hükümleri uyarınca kredi zararları karşılığındaki değişiklikler ile söz konusu karşılıkların vergi etkilerinden kaynaklanacaktır. Söz konusu muhasebe politikası değişikliğinin Banka'nın özkaynağında %1-%2 aralığında pozitif etki yaratması beklenmektedir.

Finansal araçların sınıflandırılması ve ölçümü

IFRS 9 Finansal Araçlar standardına göre finansal varlıkların sınıflandırılması ve ölçümü, finansal varlığın yönetildiği iş modeline ve sadece anapara ve anapara bakiyesine ilişkin faiz ödemelerini içeren sözleşmeye dayalı nakit akışlarına bağlı olup olmadığına göre belirlenmektedir.

ii. Kiralamalar

UMSK tarafından IFRS 16 "Kiralamalar" Standardı 13 Ocak 2016 tarihinde yayınlanmıştır. Bu Standart kiralama işlemlerinin muhasebeleştirilmesinin düzenlendiği mevcut UMS 17 "Kiralama İşlemleri" Standardının, IFRS Yorum 4 "Bir Anlaşmanın Kiralama İşlemi İçerip İçermediğinin Belirlenmesi" ve UMS Yorum 15 "Faaliyet Kiralamaları – Teşvikler" yorumlarının yerini almakta ve UMS 40 "Yatırım Amaçlı Gayrimenkuller" Standardında da değişiklikler yapılmasına neden olmuştur. IFRS 16, kiracılar açısından mevcut uygulama olan finansal kiralama işlemlerinin bilançoda ve faaliyet kiralamasına ilişkin yükümlülüklerin bilanço dışında izlenmesi şeklindeki ikili muhasebe modelini ortadan kaldırmaktadır. Bunun yerine, tüm kiralamalar için mevcut finansal kiralama muhasebesine benzer olarak bilanço bazlı tekil bir muhasebe modeli ortaya koyulmaktadır. Kiraya verenler için muhasebeleştirme mevcut uygulamalara benzer şekilde devam etmektedir. IFRS 16, 1 Ocak 2019 tarihinde ve sonrasında başlayan yıllık hesap dönemleri için geçerli olmakla birlikte IFRS 15 "Müşteri Sözleşmelerinden Hasılat" standardını uygulamaya başlayan işletmeler için erken uygulamaya izin verilmektedir. Banka, IFRS 16'nın uygulanmasının finansal tabloları üzerindeki muhtemel etkilerini değerlendirmektedir.

III. Finansal araçların kullanım stratejisi ve yabancı para cinsinden işlemlere ilişkin açıklamalar

Banka'nın temel faaliyet alanları bankalararası para piyasasında plasman ve borçlanma işlemleri, menkul kıymet alım satımı, ticari faaliyetlerle ilgili nakdi ve gayrinakdi kredi kullandırmak ve takas ve saklama hizmetleridir.

Banka'nın ana kaynakları sermaye, mevduat ve genellikle yurtiçi ve yurtdışı bankalardan kullanılan kredilerdir. Banka'nın aktif kalemlerini ise genellikle bankalara yapılan plasmanlar, kurumsal krediler ve alım-satım amaçlı menkul değerler portföyü oluşturmaktadır.

Bilanço dışı risk alanları vadeli döviz alım-satım işlemleri, akreditifler ve verilen teminat mektuplarından oluşmaktadır.

Taşınan kur riski, faiz riski ve likidite riski günlük olarak ölçülmekte ve izlenmekte, bilanço yönetimi bu çerçevede belirlenen risk limitleri ve yasal limitler dahilinde yapılmaktadır.

Banka'nın, satılmaya hazır yabancı para cinsinden sermaye araçları bulunmamaktadır.

Banka'nın yabancı işletmelerde yatırımları bulunmamaktadır.

DEUTSCHE BANK ANONİM ŞİRKETİ

31 ARALIK 2017 TARİHİ İTİBARIYLA HAZIRLANAN FİNANSAL TABLOLARA İLİŞKİN AÇIKLAMA VE DİPNOTLAR

(Tutarlar aksi belirtilmedikçe Bin Türk Lirası ("TL") olarak ifade edilmiştir.)

MUHASEBE POLİTİKALARI (devamı)

IV. Vadeli işlem ve opsiyon sözleşmeleri ile türev ürünlere ilişkin açıklamalar ve dipnotlar

"Finansal Araçları Muhasebeleştirme ve Ölçmeye İlişkin Türkiye Muhasebe Standardı" ("TMS 39") hükümleri uyarınca riskten korunma aracı olarak değerlendirilmeyen vadeli döviz alım-satım sözleşmeleri ve swap işlemleri gibi türev işlemleri alım satım amaçlı işlemler olarak sınıflandırılmaktadır. Türev işlemler ilk olarak kayda alınmalarında gerçeğe uygun değerler kullanılmakta ve kayda alınmalarını izleyen dönemlerde de gerçeğe uygun değerleri ile değerlendirilmektedir.

Gerçeğe uygun değer farkı kar/zarara yansıtılan finansal araçlar gerçeğe uygun değeriyle ölçülüp gelir tablosuyla ilişkilendirilerek muhasebeleştirilir. Gerçeğe uygun değer pozitif olması durumunda "Gerçeğe uygun değer farkı kar/zarara yansıtılan finansal varlıklar" ana hesap kalemi altında "Alım satım amaçlı türev finansal araçlar" içerisinde; negatif olması durumunda ise "Alım satım amaçlı türev finansal borçlar" içerisinde gösterilmektedir. Yapılan değerlendirme sonucu gerçeğe uygun değer meydana gelen farklar gelir tablosunda "Ticari Kar/Zarar" hesabına yansıtılmaktadır.

Alım satım amaçlı türev işlemlerin gerçeğe uygun değeri, iç fiyatlama modellerine piyasa beklentilerinin dahil edilmesi suretiyle hesaplanmakta, ortaya çıkan gelir gider reeskontları cari dönem gelir tablosuna yansıtılmaktadır.

Banka para swaplarının spot işlemlerini valör tarihi esas alınmak suretiyle bilançoda asli hesaplarda ya da vadeli işlemleri ile birlikte yükümlülük olarak nazım hesaplarda izlenmektedir.

Banka'nın ana sözleşmeden ayrıştırılmak suretiyle oluşturulan veya riskten korunma amaçlı türev ürünleri bulunmamaktadır.

V. Faiz gelir ve giderine ilişkin açıklamalar

Faiz gelir ve giderleri etkin faiz (finansal varlığın ya da yükümlülüğün gelecekteki nakit akımlarını bugünkü net kayıtlı değerine eşitleyen oran) yöntemi uygulanarak dönemsel olarak kaydedilir.

Banka, ilgili mevzuat çerçevesinde donuk alacaklarla ilgili faiz gelirleri ve varsa, tahsili şüpheli görülen diğer faiz gelirleriyle ilgili reeskont uygulamasını durdurmakta ve tahsilat gerçekleşene kadar bu kredi ile ilgili gelir kaydetmemektedir.

VI. Ücret ve komisyon gelir ve giderlerine ilişkin açıklamalar

Bankacılık işlemlerinden alınan komisyon gelirleri tahsil edildiklerinde gelir kaydedilmekte, diğer gelir ve giderler ise tahakkuk esasına göre muhasebeleştirilmektedir. Diğer kredi kurum ve kuruluşlarına ödenen veya alınan kredi ücret ve komisyon giderleri/gelirleri işlem maliyeti olarak dikkate alınmakta ve etkin faiz yöntemine göre muhasebeleştirilmektedir. Sözleşmeler yoluyla sağlanan ya da üçüncü bir gerçek veya tüzel kişi için varlık alımı ve saklama hizmetleri yoluyla sağlanan gelirler gerçekleştikleri dönemlerde kayıtlara alınmaktadır.

VII. Finansal varlıklara ilişkin açıklamalar

Banka, finansal varlıklarını "Gerçeğe uygun değer farkı kar/zarara yansıtılan finansal varlıklar", "Satılmaya hazır finansal varlıklar", "Krediler ve alacaklar" veya "Vadeye kadar elde tutulacaklar" olarak sınıflandırmakta ve muhasebeleştirilmektedir. Finansal varlıkların sınıflandırılması, ilgili varlıkların Banka yönetimi tarafından satın alma amaçları dikkate alınarak, elde edildikleri tarihlerde kararlaştırılmaktadır.

Finansal araçların alım satımı teslim tarihi esas alınarak muhasebeleştirilmektedir. Gerçeğe uygun değer farkı kar veya zarara yansıtılan finansal varlıklar ve yükümlülükler ile satılmaya hazır finansal varlıkların değerlerinde işlem tarihi ile teslim tarihi arasından oluşan fark kayıtlara yansıtılmaktadır.

DEUTSCHE BANK ANONİM ŞİRKETİ

31 ARALIK 2017 TARİHİ İTİBARIYLA HAZIRLANAN FİNANSAL TABLOLARA İLİŞKİN AÇIKLAMA VE DİPNOTLAR

(Tutarlar aksi belirtilmedikçe Bin Türk Lirası ("TL") olarak ifade edilmiştir.)

MUHASEBE POLİTİKALARI (devamı)

VII. Finansal varlıklara ilişkin açıklamalar (devamı)

a. Gerçeğe uygun değer farkı kar/zarara yansıtılan finansal varlıklar

Banka'da, "Gerçeğe uygun değer farkı kar/zarara yansıtılan finansal varlıklar" olarak sınıflandırılan finansal varlıklar, alım satım amaçlı finansal varlıklar olup piyasada kısa dönemde oluşan fiyat ve benzeri unsurlardaki dalgalanmalardan kar sağlama amacıyla elde edilen, veya elde edilme nedeninden bağımsız olarak, kısa dönemde kar sağlamaya yönelik bir portföyün parçası olan finansal varlıklardır.

Alım satım amaçlı finansal varlıklar ilk olarak kayda alınmalarında gerçeğe uygun değerleri kullanılmakta ve kayda alınmalarını izleyen dönemlerde gerçeğe uygun değerleri ile değerlendirilmektedir. Gerçeğe uygun değere esas teşkil eden fiyat oluşumlarının aktif piyasa koşulları içerisinde gerçekleşmemesi durumunda gerçeğe uygun değerün güvenilir bir şekilde belirlenmediği kabul edilmekte ve etkin faiz yöntemine göre hesaplanan "İskonto edilmiş değer" gerçeğe uygun değer olarak dikkate alınmaktadır.

Yapılan değerlendirme sonucu oluşan kazanç ve kayıplar kar/zarar hesaplarına dahil edilmektedir. Alım satım amaçlı finansal varlıklardan kazanılan faizler, faiz gelirleri içerisinde ve elde edilen kar payları temettü gelirleri içerisinde gösterilmektedir.

Türev finansal araçlar da riskten korunma aracı olarak tanımlanmadığı sürece alım satım amaçlı finansal varlıklar olarak sınıflandırılmaktadır. Bu bölümün V no'lu dipnotunda türev finansal araçların muhasebeleştirilmesine ilişkin esaslar açıklanmıştır.

Gerçeğe uygun değer farkı kar/zarara yansıtılan menkul değerlerin elde etme maliyeti gerçeğe uygun değerlerine göre değerlendirilmiş tutarlarından daha yüksek ise iki değer arasındaki fark menkul değerler değeri düşüş karşılığı hesabına yansıtılmaktadır.

b. Krediler ve alacaklar

Krediler ve alacaklar, borçluya para, mal veya hizmet sağlama yoluyla yaratılan finansal varlıklardır. Söz konusu krediler ve alacaklar ilk olarak elde etme maliyeti üzerinden kayda alınmakta ve kayda alınmayı müteakiben etkin faiz oranı yöntemi kullanılarak iskonto edilmiş bedelleri ile değerlendirilmektedir. Bunların teminatı olarak alınan varlıklarla ilgili olarak ödenen harçlar ve benzeri diğer masraflar işlem maliyetinin bir parçası olarak kabul edilmemekte ve gider hesaplarına yansıtılmaktadır.

Banka, yönetimin değerlendirmeleri ve tahminleri doğrultusunda kredi ve alacakları için 1 Kasım 2006 tarih ve 26333 sayılı Resmi Gazete'de yayımlanan "Bankalarca Kredilerin ve Diğer Alacakların Niteliklerinin Belirlenmesi ve Bunlar İçin Ayrılacak Karşılıklara İlişkin Usul ve Esaslar Hakkında Yönetmelik"i de dikkate alarak özel ve genel karşılık ayırmaktadır. Banka tahminlerini belirlerken kredi risk politikaları ve ihtiyatlılık prensibi doğrultusunda, mevcut kredi portföyünün genel yapısı, müşterilerin mali bünyeleri, mali olmayan verileri ve ekonomik konjonktürü dikkate almaktadır.

Ayrılan karşılıklar o yılın gelirinden düşülmektedir. Daha önce karşılık ayrılan alacaklar tahsil edildiğinde ayrılan özel karşılık hesabından düşülerek "Diğer faaliyet gelirleri" hesabına yansıtılmaktadır. Tahsili mümkün olmayan alacaklar bütün yasal işlemler tamamlandıktan sonra kayıtlardan silinmektedir.

Kullandırılan nakdi krediler TP'de dövizde endeksli krediler, ihracat garantili krediler, fon kaynaklı krediler, YP'de ise ihracatın finansmanında kullandırılan krediler ve işletme kredilerinden oluşmaktadır.

Dövizde endeksli krediler, açılış tarihindeki kurdan Türk Lirası'na çevrilerek Türk Parası ("TP") hesaplarda izlenmektedir. Geri ödemeler, ödeme tarihindeki kur üzerinden hesaplanmakta, oluşan kur farkları gelir veya gider hesaplarına yansıtılmaktadır.

DEUTSCHE BANK ANONİM ŞİRKETİ

31 ARALIK 2017 TARİHİ İTİBARIYLA HAZIRLANAN FİNANSAL TABLOLARA İLİŞKİN AÇIKLAMA VE DİPNOTLAR

(Tutarlar aksi belirtilmedikçe Bin Türk Lirası ("TL") olarak ifade edilmiştir.)

MUHASEBE POLİTİKALARI (devamı)

VII. Finansal varlıklara ilişkin açıklamalar (devamı)

c. Vadeye kadar elde tutulacak finansal varlıklar

Banka'nın vadeye kadar elde tutulacak finansal varlıkları bulunmamaktadır.

d. Satılmaya hazır finansal varlıklar

Banka'nın satılmaya hazır finansal varlıkları bulunmamaktadır.

VIII. Finansal varlıklarda değer düşüklüğüne ilişkin açıklamalar

Banka, her raporlama döneminde, bir finansal varlık veya finansal varlık grubunun değer düşüklüğüne uğradığına ilişkin ortada tarafsız göstergelerin bulunup bulunmadığı hususunu değerlendirir. Anılan türden bir göstergenin mevcut olması durumunda Banka ilgili değer düşüklüğü tutarını tespit eder.

Bir finansal varlık veya finansal varlık grubu, yalnızca, ilgili varlığın ilk muhasebeleştirilmesinden sonra bir veya birden daha fazla olayın ("zarar/kayıp olayı") meydana geldiğine ve söz konusu zarar olayının (veya olaylarının) ilgili finansal varlığın veya varlık grubunun güvenilir bir biçimde tahmin edilebilen gelecekteki tahmini nakit akışları üzerindeki etkisi sonucunda değer düşüklüğüne uğradığına ilişkin tarafsız bir göstergenin bulunması durumunda değer düşüklüğüne uğrar ve değer düşüklüğü zararı oluşur.

IX. Finansal araçların netleştirilmesine ilişkin açıklamalar

Gerçeğe uygun değer farkı kar/zarara yansıtılan menkul değerlerin gerçeğe uygun değerlerinin kayıtlı değerinin altında kalması durumunda karşılık ayrılmakta, ayrılan karşılıklar bilançoda kayıtlı değeri ile netleştirilerek gösterilmektedir.

Bankalarca karşılık ayrılacak kredilerin ve diğer alacakların niteliklerinin belirlenmesi ve ayrılacak karşılıklara ilişkin esas ve usuller hakkında yönetmelik çerçevesinde takipteki alacaklara özel karşılıklar ayrılmakta ve bu karşılıklar bilançonun aktifinde takipteki krediler bakiyesinden düşülmektedir.

Bunların haricinde finansal varlık ve yükümlülükler, Banka'nın netleştirmeye yönelik yasal bir hakka ve yaptırım gücüne sahip olması ve ilgili finansal aktif ve pasifi net tutarları üzerinden tahsil etme/ödeme niyetinde olması; veya, ilgili finansal varlığı ve borcu eş zamanlı olarak sonuçlandırma hakkına sahip olması durumlarında bilançoda net tutarları üzerinden gösterilir.

X. Satış ve geri alış anlaşmaları ve menkul değerlerin ödünç verilmesi işlemlerine ilişkin açıklamalar

Tekrar geri alımlarını öngören anlaşmalar çerçevesinde satılmış olan menkul kıymetler ("Repo") Banka portföyünde tutulmuş amaçlarına göre "Gerçeğe uygun değer farkı kar/zarara yansıtılan", "Satılmaya hazır" veya "Vadeye kadar elde tutulacak" portföylerde sınıflandırılmakta ve ait olduğu portföyün esaslarına göre değerlemeye tabi tutulmaktadır. Repo sözleşmesi karşılığı elde edilen fonlar pasifte "Repo işlemlerinden sağlanan fonlar" hesabında muhasebeleştirilmekte ve ilgili repo anlaşmaları ile belirlenen satım ve geri alım fiyatları arasındaki farkın döneme isabet eden kısmı için etkin faiz oranı yöntemine göre gider reeskontu hesaplanmaktadır.

Geri satım taahhüdü ile alınmış menkul kıymet ("Ters repo") işlemleri bilançoda "Ters repo işlemlerinden alacaklar" kalemi altında muhasebeleştirilmektedir. Ters repo anlaşmaları ile belirlenen alım ve geri satım fiyatları arasındaki farkın döneme isabet eden kısmı için "Etkin faiz (iç verim) oranı yöntemi"ne göre faiz gelir reeskontu hesaplanmaktadır. Banka'nın herhangi bir şekilde ödünce konu edilmiş menkul değeri bulunmamaktadır. 31 Aralık 2017 tarihi itibarıyla Banka'nın ters repo işlemlerinden alacağı bulunmamaktadır (31 Aralık 2016: Yoktur).

XI. Satış amaçlı elde tutulan ve durdurulan faaliyetlere ilişkin duran varlıklar ile bu varlıklara ilişkin borçlar hakkında açıklamalar

31 Aralık 2017 ve 31 Aralık 2016 tarihleri itibarıyla satış amaçlı elde tutulan ve durdurulan faaliyetlere ilişkin duran varlıkları bulunmamaktadır.

DEUTSCHE BANK ANONİM ŞİRKETİ

31 ARALIK 2017 TARİHİ İTİBARIYLA HAZIRLANAN FİNANSAL TABLOLARA İLİŞKİN AÇIKLAMA VE DİPNOTLAR

(Tutarlar aksi belirtilmedikçe Bin Türk Lirası ("TL") olarak ifade edilmiştir.)

MUHASEBE POLİTİKALARI (devamı)

XII. Şerefiye ve diğer maddi olmayan duran varlıklara ilişkin açıklamalar

31 Aralık 2017 ve 31 Aralık 2016 tarihleri itibarıyla finansal tablolarda şerefiye bulunmamaktadır.

Diğer maddi olmayan duran varlıkların ilk kayıtları elde etme tutarları ve varlığın kullanılabilir hale getirilebilmesi için gerekli diğer doğrudan giderlerin ilavesi suretiyle bulunmuş maliyet bedeli üzerinden yapılmıştır. Maddi olmayan duran varlıklar, kayda alınmalarını izleyen dönemde maliyet bedelinden birikmiş amortismanların ve varsa birikmiş değer azalışlarının düşülmesinden sonra kalan tutarları üzerinden değerlendirilmiştir.

Maddi olmayan duran varlıkların kayıtlı değerinin geri kazanılabilir tutarını aşmış olması durumunda, ilgili varlık değer düşüklüğüne uğramıştır. Değer düşüklüğü zararının oluşmuş olabileceğine ilişkin bazı belirtileri gösterir. Anılan belirtilerden herhangi birinin mevcut olması durumunda, Banka bir geri kazanılabilir tutar tahmini yapmaktadır. Değer düşüklüğü oluştuğuna yönelik herhangi bir belirtinin olmadığı durumlarda, geri kazanılabilir tutar tahmini yapılmasını gerektirmez.

Maddi olmayan duran varlıklar tahmini faydalı ömürleri boyunca doğrusal amortisman yöntemi kullanılarak itfa edilmektedir. Varlığın faydalı ömrünün tespiti, varlığın beklenen kullanım süresi, teknik, teknolojik veya diğer türdeki eskime ve varlıktan beklenen ekonomik faydayı elde etmek için gerekli olan bakım masrafları gibi hususların değerlendirilmesi suretiyle yapılmıştır.

Banka'nın maddi olmayan duran varlıklar olarak sınıfladığı başlıca varlıklar haklar ve satın aldığı saklama hizmetleridir (müşteri listesi). Maddi olmayan duran varlıklar normal amortisman yöntemine göre faydalı ömürleri dikkate alınarak amortisman tabi tutulur. Amortisman yöntemi ve dönemi her yılın sonunda periyodik olarak gözden geçirilir. Haklar ve saklama hizmetleri doğrusal amortisman yöntemine göre sırasıyla 5 ve 10 yılda itfa edilmektedir.

XIII. Maddi duran varlıklara ilişkin açıklamalar

Maddi duran varlıkların maliyetleri, 31 Aralık 2004 tarihinden önce aktife giren varlıklar için yüksek enflasyon döneminin sona erdiği tarih kabul edilen 31 Aralık 2004'e kadar geçen süre dikkate alınıp enflasyon düzeltilmesine tabi tutularak, daha sonraki girişler ise ilk alış bedelleri dikkate alınarak finansal tablolara yansıtılmaktadır.

Maddi duran varlıklara ilişkin amortismanlar, varlıkların faydalı ömürlerine göre eşit tutarlı, doğrusal amortisman yöntemi kullanılarak, düzeltilmiş değerleri üzerinden ayrılmıştır.

Maddi duran varlıkların elden çıkarılmasından doğan kazanç ve kayıplar, net elden çıkarma hasılatı ile ilgili maddi duran varlığın düzeltilmiş net defter değerinin arasındaki fark olarak hesaplanmakta ve gelir tablosunda diğer gelirler veya diğer giderler hesabına ya da sermayeye ilave edilecek özkaynak olarak kaydedilmektedir.

Maddi bir duran varlığa yapılan normal bakım ve onarım harcamaları, gider olarak muhasebeleştirilmektedir. Maddi duran varlığın kapasitesini genişleterek kendisinden gelecekte elde edilecek faydayı artıran nitelikteki yatırım harcamaları, maddi duran varlığın maliyetine eklenmektedir. Yatırım harcamaları, varlığın faydalı ömrünü uzatan, varlığın hizmet kapasitesini artıran, üretilen mal veya hizmetin kalitesini artıran veya maliyetini azaltan giderler gibi maliyet unsurlarından oluşmaktadır.

31 Aralık 2017 ve 31 Aralık 2016 tarihleri itibarıyla, maddi duran varlıkların üzerinde herhangi bir rehin, ipotek ve diğer tedbir bulunmamaktadır. Muhasebe tahmininde, cari dönemde önemli bir etkisi olan ya da sonraki dönemlerde önemli bir etkisi olması beklenen değişiklik bulunmamaktadır.

Maddi duran varlıkların amortismanında kullanılan oranlar ve tahmini ekonomik ömür olarak öngörülen süreler aşağıdaki gibidir:

Taşıtlar	5 yıl
Büro makineleri	3 - 5 yıl
Mobilya ve mefruşat	5 - 15 yıl

DEUTSCHE BANK ANONİM ŞİRKETİ

31 ARALIK 2017 TARİHİ İTİBARIYLA HAZIRLANAN FİNANSAL TABLOLARA İLİŞKİN AÇIKLAMA VE DİPNOTLAR

(Tutarlar aksi belirtilmedikçe Bin Türk Lirası ("TL") olarak ifade edilmiştir.)

MUHASEBE POLİTİKALARI (devamı)

XIV. Kiralama işlemlerine ilişkin açıklamalar

Finansal kiralama sözleşmelerinin süresi azami 4 yıldır. Finansal kiralama yoluyla edinilen sabit kıymetler maddi duran varlıklar içinde sınıflandırılmakta ve bu sabit kıymetler faydalı ömürleri esas alınmak suretiyle %20 oranında amortismanla tabi tutulmaktadır. Finansal kiralama sözleşmelerinden kaynaklanan borçlar pasifte "Finansal Kiralama Borçları" hesabında gösterilmektedir. Finansal kiralama ile ilgili faiz giderleri ve kur farkları gelir tablosuna yansıtılmaktadır.

Faaliyet kiralaması konusu sözleşmelerin, süreleri bitmeden sona erdirilmesi durumunda, kiralayana ceza olarak ödenmesi gereken tutarlar kiralamanın sona erdiği dönemde, nakit ödemeye istinaden, gider olarak muhasebeleştirilmektedir. Süresi bitmeden sona erdirilen faaliyet kiralaması sözleşmesi bulunmamaktadır.

Faaliyet kiralaması ile ilgili işlemler ilgili sözleşme hükümleri doğrultusunda ve tahakkuk esasına göre muhasebeleştirilmektedir.

Banka, "Kiralayan" olma sıfatıyla finansal kiralama işlemleri gerçekleştirmemektedir.

XV. Karşılıklar ve koşullu yükümlülüklerle ilişkin açıklamalar

Kredi ve diğer alacaklar için ayrılan özel ve genel karşılıklar dışındaki karşılıklar ve koşullu yükümlülükler "Karşılıklar, Koşullu Borçlar ve Koşullu Varlıklara İlişkin Türkiye Muhasebe Standardı"na ("TMS 37") uygun olarak muhasebeleştirilmektedir.

Karşılıklar raporlama dönemi sonu itibarıyla mevcut bulunan ve geçmişten kaynaklanan yasal veya yapısal bir yükümlülüğün bulunması, yükümlülüğü yerine getirmek için ekonomik fayda sağlayan kaynakların çıkışının muhtemel olması ve yükümlülük tutarı konusunda güvenilir bir tahminin yapılabilirdiği durumlarda muhasebeleştirilmektedir. Geçmiş dönemlerdeki olayların bir sonucu olarak ortaya çıkan yükümlülükler için "Dönemsellik ilkesi" uyarınca bu yükümlülüklerin ortaya çıktığı dönemde karşılık ayrılmaktadır. Tutarın yeterince güvenilir olarak ölçülemediği ve yükümlülüğün yerine getirilmesi için Banka'dan kaynak çıkma ihtimalinin bulunmadığı durumlarda ve yükümlülük tutarının yeterince güvenilir bir şekilde ölçülemediği durumlarda yükümlülük "Koşullu Yükümlülük" olarak kabul edilmekte ve bu konuda dipnotlarda bilgi verilmektedir.

XVI. Koşullu varlıklara ilişkin açıklamalar

Koşullu varlıklar, genellikle ekonomik yararların Banka'ya giriş olasılığını doğuran, planlanmamış veya olayın ileride gerçekleşip gerçekleşmemesi ile mevcudiyeti teyit edilecek olan varlıklardan oluşmaktadır. Eğer koşullu varlıkların ekonomik faydalarının elde edilmesi olası ise finansal tablo dipnotlarında açıklanmakta, neredeyse kesin ise, ilgili varlık ve ilişkin geliri ilgili dönemin finansal tablolarına yansıtılmaktadır.

DEUTSCHE BANK ANONİM ŞİRKETİ

31 ARALIK 2017 TARİHİ İTİBARIYLA HAZIRLANAN FİNANSAL TABLOLARA İLİŞKİN AÇIKLAMA VE DİPNOTLAR

(Tutarlar aksi belirtilmedikçe Bin Türk Lirası ("TL") olarak ifade edilmiştir.)

MUHASEBE POLİTİKALARI (devamı)

XVII. Çalışanların haklarına ilişkin yükümlülüklerle ilişkin açıklamalar

Türk İş Kanunu'na göre, Banka bir senesini doldurmuş olan ve istifa veya kötü davranış dışındaki sebeplerden Banka ile ilişkisi kesilen veya hizmet yılını dolduran ve emekliliğini kazanan, askere çağrılan veya vefat eden personeli için kıdem tazminatı ödemekle yükümlüdür. Ödenecek tazminat her hizmet yılı için bir aylık maaş tutarı kadardır ve bu miktar kıdem tazminatı tavanı ile sınırlandırılmıştır.

Kıdem tazminatı yükümlülüğü yasal olarak herhangi bir fonlamaya tabi değil ve herhangi bir fonlama şartı bulunmamaktadır.

Kıdem tazminatı karşılığı çalışanların emekliliği halinde Banka'nın ödemesi gerekecek muhtemel yükümlülüğün bugünkü değeri hesaplanarak ayrılmaktadır. TMS 19 işletmenin yükümlülüklerinin hesaplanabilmesi için aktüeryal değerlendirme yöntemlerinin kullanımını gerekli kılmaktadır. Yükümlülüğün belirlenmesinde iskonto oranı, çalışan devir hızı, ve gelecekteki maaş artışları gibi konularda varsayımlarda bulunmaktadır. Bu varsayımlar yıllık olarak gözden geçirilmektedir.

XVIII. Vergi uygulamalarına ilişkin açıklamalar

Cari Vergi

5520 sayılı Kurumlar Vergisi Kanunu, pek çok hükmü 1 Ocak 2006 tarihinden geçerli olmak üzere, 21 Eylül 2006 tarihli ve 26205 sayılı Resmi Gazete'de yayımlanarak yürürlüğe girmiştir. Buna göre Türkiye'de, kurumlar vergisi oranı 2017 yılı için %20 (2016 yılı için %20)'dir. Ancak 5 Aralık 2017 tarihli Resmi Gazete'de yayınlanan 7061 sayılı "Bazı Vergi Kanunları ve Diğer Bazı Kanunlarda Değişiklik Yapılmasına Dair Kanun" ile bu oran 2018-2020 yılları arasında 3 yıl süreyle %22 olarak uygulanacaktır. Kurumlar vergisi oranı kurumların ticari kazancına vergi yasaları gereğince indirim kabul edilmeyen giderlerin ilave edilmesi, vergi yasalarında yer alan istisna (iştirak kazançları istisnası gibi) ve indirimlerin indirilmesi sonucu bulunacak vergi matrahına uygulanır. Kar dağıtılmadığı takdirde başka bir vergi ödenmemektedir.

Türkiye'deki bir işyeri ya da daimi temsilcisi aracılığı ile gelir elde eden dar mükellef kurumlar ile Türkiye'de yerleşik kurumlara ödenen kar paylarından (temettüleri) stopaj yapılmaz. Bunların dışında kalan kişi ve kurumlara yapılan temettü ödemeleri %15 oranında stopaja tabidir. Karın sermayeye ilavesi, kar dağıtımı sayılmaz ve stopaj uygulanmaz.

Kurumlar üçer aylık mali karları üzerinden yürürlükteki vergi oranları üzerinden geçici vergi hesaplar ve o dönemi izleyen ikinci ayın 14'üncü gününe kadar beyan edip 17'nci günü akşamına kadar öderler. Yıl içinde ödenen geçici vergi o yıla ait olup izleyen yıl verilecek kurumlar vergisi beyannamesi üzerinden hesaplanacak kurumlar vergisinden mahsup edilir. Mahsuba rağmen ödenmiş geçici vergi tutarı kalması durumunda bu tutar nakden iade alınabileceği gibi devlete karşı olan diğer mali borçlara da mahsup edilebilir.

En az iki yıl süre ile elde tutulan iştirak hisseleri ile gayrimenkullerin satışından doğan karların %75'i (5 Aralık 2017 dahil olmak üzere bu tarihten sonraki gayrimenkul satışından doğan karların %50'si), Kurumlar Vergisi Kanunu'nda öngörüldüğü şekilde sermayeye eklenmesi veya 5 yıl süreyle özkaynaklarda tutulması şartı ile vergiden istisnadır.

Türk vergi mevzuatına göre beyanname üzerinde gösterilen mali zararlar 5 yılı aşmamak kaydıyla dönem kurum kazancından indirilebilirler.

Türkiye'de ödenecek vergiler konusunda vergi otoritesi ile mutabakat sağlamak gibi bir uygulama bulunmamaktadır. Kurumlar vergisi beyannameleri hesap döneminin kapandığı ayı takip eden dördüncü ayın 25'inci günü akşamına kadar bağlı bulunulan vergi dairesine verilir. Bununla beraber, vergi incelemesine yetkili makamlar beş yıl zarfında muhasebe kayıtlarını inceleyebilir ve hatalı işlem tespit edilirse ödenecek vergi miktarları değişebilir.

DEUTSCHE BANK ANONİM ŞİRKETİ

31 ARALIK 2017 TARİHİ İTİBARIYLA HAZIRLANAN FİNANSAL TABLOLARA İLİŞKİN AÇIKLAMA VE DİPNOTLAR

(Tutarlar aksi belirtilmedikçe Bin Türk Lirası ("TL") olarak ifade edilmiştir.)

MUHASEBE POLİTİKALARI (devamı)

XVIII. Vergi uygulamalarına ilişkin açıklamalar (devamı)

Ertelenmiş vergi

Ertelenmiş vergi yükümlülüğü veya varlığı "Gelir Vergilerine İlişkin Türkiye Muhasebe Standardı" (TMS 12) uyarınca varlıkların ve yükümlülüklerin finansal tablolarda gösterilen değerleri ile yasal vergi matrahı hesabında dikkate alınan tutarları arasındaki "geçici farklılıkların", vergi etkilerinin hesaplanmasıyla belirlenmektedir. Ertelenmiş vergi hesaplanmasında yürürlükteki vergi mevzuatı uyarınca bilanço tarihi itibarıyla geçerli bulunan yasalaşmış vergi oranları kullanılmaktadır. 28 Kasım 2017 tarihinde TBMM'de onaylanan ve 5 Aralık 2017 tarihli Resmi Gazete'de yayımlanan Kanun'a göre 2018, 2019 ve 2020 yılları için Kurumlar Vergisi oranı %20'den %22'ye arttırılmıştır. Yürürlüğe giren bu kanuna göre, ertelenen vergi varlık ve yükümlülükleri, varlıkların gerçekleştiği veya yükümlülüklerin yerine getirildiği mezkur dönemler için %22 vergi oranı, 2021 ve sonraki dönemler için ise %20 vergi oranı ile hesaplanacaktır. Vergi mevzuatına göre varlıkların ya da yükümlülüklerin iktisap tarihinde oluşan mali ya da ticari karı etkilemeyen farklar bu hesaplamanın dışında tutulmuştur.

İlgili varlıkların değerlemesi sonucu oluşan farklar gelir tablosunda muhasebeleştirilmişse, bunlarla ilgili oluşan cari dönem kurumlar vergisi ya da ertelenmiş vergi geliri veya gideri de gelir tablosunda muhasebeleştirilmiştir. İlgili varlıkların değerlemesi sonucu oluşan farklar doğrudan doğruya özkaynak hesaplarına aktarılmışsa, vergi etkileri de doğrudan özkaynak hesaplarında muhasebeleştirilmiştir.

Hesaplanan ertelenmiş vergi varlığı ile ertelenmiş vergi yükümlülüğü finansal tablolarda netleştirilerek gösterilmektedir.

Transfer fiyatlandırması

Kurumlar Vergisi Kanunu'nun 13'üncü maddesinin transfer fiyatlandırması yoluyla "örtülü kazanç dağıtımı" başlığı altında transfer fiyatlandırması konusu işlenmekte olup; 18 Kasım 2007 tarihinde yayımlanan "Transfer Fiyatlandırması Yoluyla Örtülü Kazanç Dağıtımı Hakkında Genel Tebliğ"i bu konu hakkında uygulamadaki detayları belirlemiştir.

İlgili tebliğe göre, eğer vergi mükellefleri ilgili kuruluşlarla (kişilerle), fiyatlandırmaları emsallere uygunluk ilkesi çerçevesinde yapılmayan ürün, hizmet veya mal alım ve satım işlemlerine giriyorlarsa, ilgili karlar transfer fiyatlaması yoluyla örtülü bir şekilde dağıtıldığı kanaatine varılacaktır. Bu tarz transfer fiyatlaması yoluyla örtülü kar dağıtımları kurumlar vergisi açısından vergi matrahından indirilemeyecektir.

XVIII. Borçlanmalara ilişkin ilave açıklamalar

Alım satım amaçlı ve türev finansal borçlar gerçeğe uygun değer üzerinden; diğer tüm finansal borçlar ise kayda alınmalarını izleyen dönemlerde etkin faiz yöntemi ile "İskonto edilmiş bedel"leri üzerinden değerlendirilmektedir.

Borçlanmayı temsil eden yükümlülükler için likidite riski, faiz oranı riski ve yabancı para kur riskine karşı çeşitli riskten korunma teknikleri uygulanmaktadır. Hisse senedine dönüştürülebilir tahvil ihraç edilmemiştir.

XIX. İhraç edilen hisse senetlerine ilişkin açıklamalar

31 Aralık 2017 tarihinde sona eren hesap döneminde hisse senedi ihraç edilmemiştir.

XX. Aval ve kabullere ilişkin açıklamalar

31 Aralık 2017 tarihi itibarıyla, Banka'nın herhangi bir aval ve kabul işlemi bulunmamaktadır.

DEUTSCHE BANK ANONİM ŞİRKETİ

31 ARALIK 2017 TARİHİ İTİBARIYLA HAZIRLANAN FİNANSAL TABLOLARA İLİŞKİN AÇIKLAMA VE DİPNOTLAR

(Tutarlar aksi belirtilmedikçe Bin Türk Lirası ("TL") olarak ifade edilmiştir.)

MUHASEBE POLİTİKALARI (devamı)

XXI. Devlet teşviklerine ilişkin açıklamalar

31 Aralık 2017 tarihi itibarıyla, Banka'nın herhangi bir devlet teşviki veya yardımı işlemi bulunmamaktadır.

XXII. Raporlamanın bölümlenmeye göre yapılmasına ilişkin açıklamalar

Faaliyet alanı, Banka'nın tek bir ürün veya hizmet ya da birbiriyle ilişkili bir ürün veya hizmet grubu sunumunda faaliyetinde bulunan ve risk ve getiri açısından diğer faaliyet alanlarından farklı özellikler taşıyan, ayırt edilebilir bölümüdür. Faaliyet bölümlerine göre raporlama Dördüncü Bölüm X no'lu dipnotta sunulmuştur.

XXIII. Diğer hususlara ilişkin açıklamalar

Bulunmamaktadır.

DEUTSCHE BANK ANONİM ŞİRKETİ

31 ARALIK 2017 TARİHİ İTİBARIYLA HAZIRLANAN FİNANSAL TABLOLARA İLİŞKİN AÇIKLAMA VE DİPNOTLAR

(Tutarlar aksi belirtilmedikçe Bin Türk Lirası ("TL") olarak ifade edilmiştir.)

DÖRDÜNCÜ BÖLÜM

MALİ BÜNYEYE VE RİSK YÖNETİMİNE İLİŞKİN BİLGİLER

I. Özkaynak Kalemlerine İlişkin Açıklamalar

Özkaynak tutarı ve sermaye yeterliliği standart oranı "Bankaların Özkaynaklarına İlişkin Yönetmelik" ile "Bankaların Sermaye Yeterliliğinin Ölçülmesine ve Değerlendirilmesine İlişkin Yönetmelik" çerçevesinde hesaplanmıştır.

Banka'nın 31 Aralık 2017 tarihi itibarıyla hesaplanan cari dönem özkaynak tutarı 514.126 TL (31 Aralık 2016: 518.565 TL) , sermaye yeterliliği standart oranı da %21,47'dir (31 Aralık 2016: %21,60). Banka'nın sermaye yeterliliği standart oranı ilgili mevzuat ile belirlenen asgari oranın üzerindedir.

a) Özkaynak Kalemlerine İlişkin Bilgiler

	31 Aralık 2017	01/01/2014 Öncesi
	Cari Dönem	Uygulamaya İlişkin Tutar(*)
ÇEKİRDEK SERMAYE		
Bankanın tasfiyesi halinde alacak hakkı açısından diğer tüm alacaklardan sonra gelen ödenmiş sermaye	166 866	-
Hisse senedi ihraç primleri	-	-
Yedek akçeler	286 073	-
Türkiye Muhasebe Standartları (TMS) uyarınca özkaynaklara yansıtılan kazançlar / kayıplar	(255)	-
Kâr	56 043	-
Net Dönem Kârı	56 043	-
Geçmiş Yıllar Kârı	-	-
İştirakler, bağlı ortaklıklar ve birlikte kontrol edilen ortaklıklardan bedelsiz olarak edinilen ve dönem karı içerisinde muhasebeleştirilmeyen hisseler	-	-
İndirimler Öncesi Çekirdek Sermaye	508.727	-
Çekirdek Sermayeden Yapılacak İndirimler		
Bankaların Özkaynaklarına İlişkin Yönetmeliğin 9 uncu maddesinin birinci fıkrasının (ı) bendi uyarınca hesaplanan değerleme ayarları	-	-
Net dönem zararı ile geçmiş yıllar zararı toplamının yedek akçelerle karşılanamayan kısmı ile TMS uyarınca özkaynaklara yansıtılan kayıplar	-	-
Faaliyet kiralama geliştirme maliyetleri	490	-
İlgili ertelenmiş vergi yükümlülüğü ile mahsup edildikten sonra kalan şerhîye	-	-
İpotek hizmeti sunma hariç olmak üzere ilgili ertelenmiş vergi yükümlülüğü ile mahsup edildikten sonra kalan diğer maddi olmayan duran varlıklar	2 413	3 016
Geçici farklara dayanan ertelenmiş vergi varlıkları hariç olmak üzere gelecek dönemlerde elde edilecek vergilendirilebilir gelirlerle dayanan ertelenmiş vergi varlığının, ilgili ertelenmiş vergi yükümlülüğü ile mahsup edildikten sonra kalan kısmı	-	-
Gerçeğe uygun değeri üzerinden izlenmeyen varlık veya yükümlülüklerin nakit akış riskinden korunma işlemine konu edilmesi halinde ortaya çıkan farklar	-	-
Kredi Riskine Esas Tutarın İçsel Derecelendirmeye Dayalı Yaklaşımlar ile Hesaplanmasına İlişkin Tebliğ uyarınca hesaplanan toplam beklenen kayıp tutarının, toplam karşılık tutarını aşan kısmı	-	-
Menkul kıymetleştirme işlemlerinden kaynaklanan kazançlar	-	-
Bankanın yükümlülüklerinin gerçeğe uygun değerlerinde, kredi değerliliğindeki değişikliklere bağlı olarak oluşan farklar sonucu ortaya çıkan gerçeğe yansıtılmamış kazançlar ve kayıplar	-	-
Tanımlanmış fayda plan varlıklarının net tutarı	-	-
Bankanın kendi çekirdek sermayesine yapmış olduğu doğrudan veya dolaylı yatırımlar	-	-
Kanunun 56 ncı maddesinin dördüncü fıkrasına atfı olarak edinilen paylar	-	-
Ortaklık paylarının %10 veya daha azına sahip olunan ve konsolide edilmeyen bankalar ve finansal kuruluşların özkaynak unsurlarına yapılan yatırımların net uzun pozisyonları toplamının, bankanın çekirdek sermayesinin %10'unu aşan kısmı	-	-
Ortaklık paylarının %10'dan daha fazlasına sahip olunan ve konsolide edilmeyen bankalar ve finansal kuruluşların çekirdek sermaye unsurlarına yapılan yatırımların net uzun pozisyonlarının çekirdek sermayesinin %10'unu aşan kısmı	-	-
İpotek hizmeti sunma haklarının çekirdek sermayesinin %10'unu aşan kısmı	-	-
Geçici farklara dayanan ertelenmiş vergi varlıklarının çekirdek sermayesinin %10'unu aşan kısmı	-	-
Bankaların Özkaynaklarına İlişkin Yönetmeliğin Geçici 2 nci maddesinin ikinci fıkrası uyarınca çekirdek sermayesinin %15'ini aşan tutarlar	-	-
Ortaklık paylarının %10'dan daha fazlasına sahip olunan ve konsolide edilmeyen bankalar ve finansal kuruluşların çekirdek sermaye unsurlarına yapılan yatırımların net uzun pozisyonlarından kaynaklanan aşım tutarı	-	-
İpotek hizmeti sunma haklarından kaynaklanan aşım tutarı	-	-
Geçici farklara dayanan ertelenmiş vergi varlıklarından kaynaklanan aşım tutarı	-	-
Kurulca belirlenecek diğer kalemler	-	-
Yeterli ilave ana sermaye veya katkı sermaye bulunmaması halinde çekirdek sermayeden indirim yapılacak tutar	-	-
Çekirdek Sermayeden Yapılan İndirimler Toplamı	2.903	-
Çekirdek Sermaye Toplamı	505.824	-

DEUTSCHE BANK ANONİM ŞİRKETİ

31 ARALIK 2017 TARİHİ İTİBARIYLA HAZIRLANAN FİNANSAL TABLOLARA İLİŞKİN AÇIKLAMA VE DİPNOTLAR

(Tutarlar aksi belirtilmedikçe Bin Türk Lirası ("TL") olarak ifade edilmiştir.)

MALİ BÜNYEYEE VE RİSK YÖNETİMİNE İLİŞKİN BİLGİLER (devamı)

I. Özkaynak Kalemlerine İlişkin Açıklamalar (devamı)

	31 Aralık 2017 Cari Dönem	01/01/2014 Öncesi Uygulamaya İlişkin Tutar(*)
İLAVE ANA SERMAYE		
Çekirdek sermayeye dahil edilmeyen imtiyazlı paylara kabul eden sermaye ve bunlara ilişkin ihraç primleri	-	-
Kurumca uygun görülen borçlanma araçları ve bunlara ilişkin ihraç primleri	-	-
Kurumca uygun görülen borçlanma araçları ve bunlara ilişkin ihraç primleri (Geçici Madde 4 kapsamında olanlar)	-	-
İndirimler Öncesi İlave Ana Sermaye	-	-
İlave Ana Sermayeden Yapılacak İndirimler		
Bankanın kendi ilave ana sermayesine yapmış olduğu doğrudan veya dolaylı yatırımlar	-	-
Bankanın ilave ana sermaye kalemlerine yatırım yapan bankalar ile finansal kuruluşlar tarafından ihraç edilen ve Yönetmeliğin 7 nci maddesinde belirtilen şartları taşıyan özkaynak kalemlerine bankanın yaptığı yatırımlar	-	-
Ortaklık paylarının %10 veya daha azına sahip olunan ve konsolide edilmeyen bankalar ve finansal kuruluşların özkaynak unsurlarına yapılan yatırımların net uzun pozisyonları toplamının, bankanın çekirdek sermayesinin %10'unu aşan kısmı	-	-
Ortaklık paylarının %10 veya daha fazlasına sahip olunan ve konsolide edilmeyen bankalar ve finansal kuruluşların ilave ana sermaye unsurlarına yapılan yatırımların net uzun pozisyonları toplamı	-	-
Kurulca belirlenecek diğer kalemler	-	-
Geçiş Sürecinde Ana Sermayeden İndirilmeye Devam Edecek Unsurlar		
Şerefiye veya diğer maddi olmayan duran varlıklar ve bunlara ilişkin ertelenmiş vergi yükümlülüklerini Bankaların Özkaynaklarına İlişkin Yönetmeliğin Geçici 2 nci maddesinin birinci fıkrası uyarınca çekirdek sermayeden indirilmeyen kısmı (-)	603	-
Net ertelenmiş vergi varlığı vergi borcunun Bankaların Özkaynaklarına İlişkin Yönetmeliğin Geçici 2 nci maddesinin birinci fıkrası uyarınca çekirdek sermayeden indirilmeyen kısmı (-)	-	-
Yeterli katkı sermaye bulunmaması halinde ilave ana sermayeden indirim yapılacak tutar (-)	-	-
İlave ana sermayeden yapılan indirimler toplamı	-	-
İlave Ana Sermaye Toplamı	-	-
Ana Sermaye Toplamı (Ana Sermaye= Çekirdek Sermaye+ İlave Ana Sermaye)	505.221	-
KATKI SERMAYE		
Kurumca uygun görülen borçlanma araçları ve bunlara ilişkin ihraç primleri	-	-
Kurumca uygun görülen borçlanma araçları ve bunlara ilişkin ihraç primleri (Geçici Madde 4 kapsamında olanlar)	-	-
Karşılıklar (Bankaların Özkaynaklarına İlişkin Yönetmeliğin 8 inci maddesinin birinci fıkrasında belirtilen tutarlar)	8.905	-
İndirimler Öncesi Katkı Sermaye	8.905	-
Katkı Sermayeden Yapılacak İndirimler		
Bankanın kendi katkı sermayesine yapmış olduğu doğrudan veya dolaylı yatırımlar (-)	-	-
Bankanın katkı sermaye kalemlerine yatırım yapan bankalar ile finansal kuruluşlar tarafından ihraç edilen ve Yönetmeliğin 8 inci maddesinde belirtilen şartları taşıyan özkaynak kalemlerine bankanın yaptığı yatırımlar	-	-
Ortaklık paylarının %10 veya daha azına sahip olunan ve konsolide edilmeyen bankalar ve finansal kuruluşların özkaynak unsurlarına yapılan yatırımların net uzun pozisyonları toplamının, bankanın çekirdek sermayesinin %10'unu aşan kısmı (-)	-	-
Ortaklık paylarının %10 veya daha fazlasına sahip olunan ve konsolide edilmeyen bankalar ve finansal kuruluşların katkı sermaye unsurlarına yapılan yatırımların net uzun pozisyonları toplamı	-	-
Kurulca belirlenecek diğer kalemler (-)	-	-
Katkı Sermayeden Yapılan İndirimler Toplamı	-	-
Katkı Sermaye Toplamı	8.905	-
Toplam Özkaynak (Ana Sermaye ve Katkı Sermaye Toplamı)	514.126	-

DEUTSCHE BANK ANONİM ŞİRKETİ

31 ARALIK 2017 TARİHİ İTİBARIYLA HAZIRLANAN FİNANSAL TABLOLARA İLİŞKİN AÇIKLAMA VE DİPNOTLAR

(Tutarlar aksi belirtilmedikçe Bin Türk Lirası ("TL") olarak ifade edilmiştir.)

MALİ BÜNYEYE VE RİSK YÖNETİMİNE İLİŞKİN BİLGİLER (devam)

I. Özkaynak Kalemlerine İlişkin Açıklamalar (devamı)

	31 Aralık 2017	01/01/2014 Öncesi
	Cari Dönem	Uygulamaya İlişkin Tutar(*)
Ana Sermaye ve Katkı Sermaye Toplamı (Toplam Özkaynak)	514.126	-
Kanunun 50 ve 51 inci maddeleri hükümlerine aykırı olarak kullanılan krediler	-	-
Kanunun 57 nci maddesinin birinci fıkrasındaki sınırı aşan tutarlar ile bankaların alacaklarından dolayı edinmek zorunda kaldıkları ve aynı madde uyarınca elden çıkarmaları gereken emtia ve gayrimenkullerden edinim tarihinden itibaren beş yıl geçmesine rağmen elden çıkarılamayanların net defter değerleri	-	-
Kurulca belirlenecek diğer hesaplar	-	-
Geçiş Sürecinde Ana Sermaye ve Katkı Sermaye Toplamından (Sermayeden) İndirilmeye Devam Edecek Unsurlar	-	-
Ortaklık paylarının yüzde %10 veya daha azına sahip olunan ve konsolide edilmeyen bankalar ve finansal kuruluşların özkaynak unsurlarına yapılan yatırımların net uzun pozisyonları toplamının, bankanın çekirdek sermayesinin yüzde onunu aşan kısmının, Bankaların Özkaynaklarına İlişkin Yönetmeliğin Geçici 2 nci maddesinin birinci fıkrası uyarınca çekirdek sermayeden, ilave ana sermayeden ve katkı sermayeden indirilmeyen kısmı	-	-
Ortaklık paylarının %10'dan daha fazlasına sahip olunan ve konsolide edilmeyen bankalar ve finansal kuruluşların doğrudan ya da dolaylı olarak ilave ana sermaye ve katkı sermaye unsurlarına yapılan yatırımların net uzun pozisyonlarının toplam tutarının Bankaların Özkaynaklarına İlişkin Yönetmeliğin Geçici 2 nci maddesinin birinci fıkrası uyarınca, ilave ana sermayeden ve katkı sermayeden indirilmeyen kısmı	-	-
Ortaklık paylarının %10'dan daha fazlasına sahip olunan ve konsolide edilmeyen bankalar ve finansal kuruluşların çekirdek sermaye unsurlarına yapılan yatırımların net uzun pozisyonlarının, geçici farklara dayanan ertelenmiş vergi varlıklarının ve ipotek hizmeti sunma haklarının Bankaların Özkaynaklarına İlişkin Yönetmeliğin Geçici 2 nci maddesinin ikinci fıkrasının (1) ve (2) nci alt bentleri uyarınca çekirdek sermayeden indirilecek tutarlarının, Yönetmeliğin Geçici 2 nci maddesinin birinci fıkrası uyarınca çekirdek sermayeden indirilmeyen kısmı	-	-
ÖZKAYNAK		
Toplam Özkaynak (Ana sermaye ve katkı sermaye toplamı)	514.126	-
Toplam Risk Ağırlıklı Tutarlar	2.395.152	-

	31 Aralık 2017	31 Aralık 2016
	Cari Dönem	Önceki Dönem
SERMAYE YETERLİLİĞİ ORANLARI		
Çekirdek Sermaye Yeterliliği Oranı (%)	21,12	21,31
Ana Sermaye Yeterliliği Oranı (%)	21,09	21,21
Sermaye Yeterliliği Oranı (%)	21,47	21,60

DEUTSCHE BANK ANONİM ŞİRKETİ

31 ARALIK 2017 TARİHİ İTİBARIYLA HAZIRLANAN FİNANSAL TABLOLARA İLİŞKİN AÇIKLAMA VE DİPNOTLAR

(Tutarlar aksi belirtilmedikçe Bin Türk Lirası ("TL") olarak ifade edilmiştir.)

MALİ BÜNYEYE VE RİSK YÖNETİMİNE İLİŞKİN BİLGİLER (devam)

I. Özkaynak Kalemlerine İlişkin Açıklamalar (devamı)

	31 Aralık 2017 Cari Dönem	01/01/2014 Öncesi Uygulamaya İlişkin Tutar(*)
TAMPONLAR		
Bankaya özgü toplam çekirdek sermaye oranı	1,25	-
Sermaye koruma tamponu oranı (%)	1,25	-
Bankaya özgü döngüsel sermaye tamponu oranı (%)	-	-
Sermaye Koruma ve Döngüsel Sermaye Tamponlarına İlişkin Yönetmeliğin 4 üncü maddesinin birinci fıkrası uyarınca hesaplanacak ilave çekirdek sermaye tutarının risk ağırlıklı varlıklar tutarına oranı (%)	13,12	-
Uygulanacak İndirim Esaslarında Aşım Tutarının Altında Kalan Tutarlar	-	-
Ortaklık paylarının %10 veya daha azına sahip olunan ve konsolide edilmeyen bankalar ve finansal kuruluşların özkaynak unsurlarına yapılan yatırımların net uzun pozisyonlarından kaynaklanan tutar	-	-
Ortaklık paylarının %10'dan daha fazlasına sahip olunan ve konsolide edilmeyen bankalar ve finansal kuruluşların çekirdek sermaye unsurlarına yapılan yatırımların net uzun pozisyonlarından kaynaklanan tutar	-	-
İpotek hizmeti sunma haklarından kaynaklanan tutar	-	-
Geçici farklara dayanan ertelenmiş vergi varlıklarından kaynaklanan tutar	-	-
Katkı Sermaye Hesaplamasında Dikkate Alınan Karşılıklara İlişkin Sınırlar		
Standart yaklaşımın kullanıldığı alacaklar için ayrılan genel karşılıklar (Onbindeyüzümbeşlik sınıırı öncesi)	8 905	-
Standart yaklaşımın kullanıldığı alacaklar için ayrılan genel karşılıkların risk ağırlıklı tutarlar toplamının %1,25'ine kadar olan kısmı	8 905	-
Toplam karşılık tutarının, Kredi Riskine Esas Tutarın İçsel Derecelendirmeye Dayalı Yaklaşımlar ile Hesaplanmasına İlişkin Tebliğ uyarınca hesaplanan toplam beklenen kayıp tutarını aşan kısmı	-	-
Toplam karşılık tutarının, Kredi Riskine Esas Tutarın İçsel Derecelendirmeye Dayalı Yaklaşımlar ile Hesaplanmasına İlişkin Tebliğ uyarınca hesaplanan toplam beklenen kayıp tutarını aşan kısmının, alacakların risk ağırlıklı tutarları toplamının %0,6'sına kadar olan kısmı	-	-
Geçici Madde 4 hükümlerine tabi borçlanma araçları		
(1 Ocak 2018 ve 1 Ocak 2022 arasında uygulanmak üzere)		
Geçici Madde 4 hükümlerine tabi ilave ana sermaye kalemlerine ilişkin üst sınır	-	-
Geçici Madde 4 hükümlerine tabi ilave ana sermaye kalemlerinin üst sınırı aşan kısmı	-	-
Geçici Madde 4 hükümlerine tabi katkı sermaye kalemlerine ilişkin üst sınır	-	-
Geçici Madde 4 hükümlerine tabi katkı sermaye kalemlerinin üst sınırı aşan kısmı	-	-
*Geçiş hükümleri kapsamında dikkate alınacak tutarlar	-	-

"Bankaların Özkaynaklarına İlişkin Yönetmelik" in Geçici Madde'leri kapsamında geçiş hükümlerine tabi olan kalemler için geçiş sürecinin sonunda dikkate alınacak tutarlar gösterilmektedir.

DEUTSCHE BANK ANONİM ŞİRKETİ

31 ARALIK 2017 TARİHİ İTİBARIYLA HAZIRLANAN FİNANSAL TABLOLARA İLİŞKİN AÇIKLAMA VE DİPNOTLAR

(Tutarlar aksi belirtilmedikçe Bin Türk Lirası ("TL") olarak ifade edilmiştir.)

MALİ BÜNYEYE VE RİSK YÖNETİMİNE İLİŞKİN BİLGİLER (devamı)

I. Özkaynak Kalemlerine İlişkin Açıklamalar (devamı)

	31 Aralık 2016 Önceki Dönem	01/01/2014 Öncesi Uygulamaya İlişkin Tutar(*)
ÇEKİRDEK SERMAYE		
Bankanın tasfiyesi halinde alacak hakkı açısından diğer tüm alacaklardan sonra gelen ödenmiş sermaye	166 866	-
Hisse senedi ihraç primleri	-	-
Yedek akçeler	279 271	-
Türkiye Muhasebe Standartları (TMS) uyarınca özkaynaklara yansıtılan kazançlar	(41)	-
Kâr	69 235	-
Net Dönem Kârı	69 235	-
Geçmiş Yıllar Kârı	-	-
İştirakler, bağlı ortaklıklar ve birlikte kontrol edilen ortaklıklardan bedelsiz olarak edinilen ve dönem kan içerisinde muhasebeleştirilmeyen hisseler	-	-
İndirimler Öncesi Çekirdek Sermaye	515.331	-
Çekirdek Sermayeden Yapılacak İndirimler		
Bankaların Özkaynaklarına İlişkin Yönetmeliğin 9 uncu maddesinin birinci fıkrasının (1) bendi uyarınca hesaplanan değerleme ayarları	-	-
Net dönem zararı ile geçmiş yıllar zararı toplamının yedek akçelerle karşılanamayan kısmı ile TMS uyarınca özkaynaklara yansıtılan kayıplar	-	-
Faaliyet kiralaması geliştirme maliyetleri	74	-
İlgili ertelenmiş vergi yükümlülüğü ile mahsup edildikten sonra kalan şerefiye	-	-
İpotek hizmeti sunma hariç olmak üzere ilgili ertelenmiş vergi yükümlülüğü ile mahsup edildikten sonra kalan diğer maddi olmayan duran varlıklar	3 653	6 088
Geçici farklara dayanan ertelenmiş vergi varlıkları hariç olmak üzere gelecek dönemlerde elde edilecek vergilendirilebilir gelirlere dayanan ertelenmiş vergi varlığının, ilgili ertelenmiş vergi yükümlülüğü ile mahsup edildikten sonra kalan kısmı	-	-
Gerçeğe uygun değeri üzerinden izlenmeyen varlık veya yükümlülüklerin nakit akış riskinden korunma işlemine konu edilmesi halinde ortaya çıkan farklar	-	-
Kredi Riskine Esas Tutarın İçsel Derecelendirmeye Dayalı Yaklaşımlar İle Hesaplanmasına İlişkin Tebliğ uyarınca hesaplanan toplam beklenen kayıp tutarının, toplam karşılık tutarını aşan kısmı	-	-
Menkul kıymetleştirme işlemlerinden kaynaklanan kazançlar	-	-
Bankanın yükümlülüklerinin gerçeğe uygun değerlerinde, kredi değerliliğindeki değişikliklere bağlı olarak oluşan farklar sonucu ortaya çıkan gerçekleşmemiş kazançlar ve kayıplar	-	-
Tanımlanmış fayda plan varlıklarının net tutarı	-	-
Bankanın kendi çekirdek sermayesine yapmış olduğu doğrudan veya dolaylı yatırımlar	-	-
Kanunun 56 ncı maddesinin dördüncü fıkrasına aykırı olarak edinilen paylar	-	-
Ortaklık paylarının %10 veya daha azına sahip olunan ve konsolide edilmeyen bankalar ve finansal kuruluşların özkaynak unsurlarına yapılan yatırımların net uzun pozisyonları toplamının, bankanın çekirdek sermayesinin %10' unu aşan kısmı	-	-
Ortaklık paylarının %10' dan daha fazlasına sahip olunan ve konsolide edilmeyen bankalar ve finansal kuruluşların çekirdek sermaye unsurlarına yapılan yatırımların net uzun pozisyonlarının çekirdek sermayenin %10' unu aşan kısmı	-	-
İpotek hizmeti sunma haklarının çekirdek sermayenin %10' unu aşan kısmı	-	-
Geçici farklara dayanan ertelenmiş vergi varlıklarının çekirdek sermayenin %10' unu aşan kısmı	-	-
Bankaların Özkaynaklarına İlişkin Yönetmeliğin Geçici 2 ncı maddesinin ikinci fıkrası uyarınca çekirdek sermayenin %15' ini aşan tutarlar	-	-
Ortaklık paylarının %10' dan daha fazlasına sahip olunan ve konsolide edilmeyen bankalar ve finansal kuruluşların çekirdek sermaye unsurlarına yapılan yatırımların net uzun pozisyonlarından kaynaklanan aşım tutarı	-	-
İpotek hizmeti sunma haklarından kaynaklanan aşım tutarı	-	-
Geçici farklara dayanan ertelenmiş vergi varlıklarından kaynaklanan aşım tutarı	-	-
Kurulca belirlenecek diğer kalemler	-	-
Yeterli ilave ana sermaye veya katkı sermaye bulunmaması halinde çekirdek sermayeden indirim yapılacak tutar	-	-
Çekirdek Sermayeden Yapılan İndirimler Toplamı	3.727	-
Çekirdek Sermaye Toplamı	511.604	-

DEUTSCHE BANK ANONİM ŞİRKETİ

31 ARALIK 2017 TARİHİ İTİBARIYLA HAZIRLANAN FİNANSAL TABLOLARA İLİŞKİN AÇIKLAMA VE DİPNOTLAR

(Tutarlar aksi belirtilmedikçe Bin Türk Lirası ("TL") olarak ifade edilmiştir.)

MALİ BÜNYEYE VE RİSK YÖNETİMİNE İLİŞKİN BİLGİLER (devamı)

I. Özkaynak Kalemlerine İlişkin Açıklamalar (devamı)

	31 Aralık 2016 Önceki Dönem	01/01/2014 Öncesi Uygulamaya İlişkin Tutar(*)
İLAVE ANA SERMAYE		
Çekirdek sermayeye dahil edilmeyen imtiyazlı paylara tekabül eden sermaye ve bunlara ilişkin ihraç primleri	-	-
Kurumca uygun görülen borçlanma araçları ve bunlara ilişkin ihraç primleri	-	-
Kurumca uygun görülen borçlanma araçları ve bunlara ilişkin ihraç primleri (Geçici Madde 4 kapsamında olanlar)	-	-
İndirimler Öncesi İlave Ana Sermaye	-	-
İlave Ana Sermayeden Yapılacak İndirimler		
Bankanın kendi ilave ana sermayesine yapmış olduğu doğrudan veya dolaylı yatırımlar	-	-
Bankanın ilave ana sermaye kalemlerine yatırım yapan bankalar ile finansal kuruluşlar tarafından ihraç edilen ve Yönetmeliğin 7 nci maddesinde belirtilen şartları taşıyan özkaynak kalemlerine bankanın yaptığı yatırımlar	-	-
Ortaklık paylarının %10 veya daha azına sahip olunan ve konsolide edilmeyen bankalar ve finansal kuruluşların özkaynak unsurlarına yapılan yatırımların net uzun pozisyonları toplamının, bankanın çekirdek sermayesinin %10'unu aşan kısmı	-	-
Ortaklık paylarının %10 veya daha fazlasına sahip olunan ve konsolide edilmeyen bankalar ve finansal kuruluşların ilave ana sermaye unsurlarına yapılan yatırımların net uzun pozisyonları toplamı	-	-
Kurulca belirlenecek diğer kalemler	-	-
Geçiş Sürecinde Ana Sermayeden İndirilmeye Devam Edecek Unsurlar		
Şerefiye veya diğer maddi olmayan duran varlıklar ve bunlara ilişkin ertelenmiş vergi yükümlülüklerinin Bankaların Özkaynaklarına İlişkin Yönetmeliğin Geçici 2 nci maddesinin birinci fıkrası uyarınca çekirdek sermayeden indirilmeyen kısmı (-)	2.435	-
Net ertelenmiş vergi varlığı/vergi borcunun Bankaların Özkaynaklarına İlişkin Yönetmeliğin Geçici 2 nci maddesinin birinci fıkrası uyarınca çekirdek sermayeden indirilmeyen kısmı (-)	-	-
Yeterli katkı sermaye bulunmaması halinde ilave ana sermayeden indirim yapılacak tutar (-)	-	-
İlave ana sermayeden yapılan indirimler toplamı	-	-
İlave Ana Sermaye Toplamı	-	-
Ana Sermaye Toplamı (Ana Sermaye= Çekirdek Sermaye+ İlave Ana Sermaye)	509.169	-
KATKI SERMAYE		
Kurumca uygun görülen borçlanma araçları ve bunlara ilişkin ihraç primleri	-	-
Kurumca uygun görülen borçlanma araçları ve bunlara ilişkin ihraç primleri (Geçici Madde 4 kapsamında olanlar)	-	-
Karşılıklar (Bankaların Özkaynaklarına İlişkin Yönetmeliğin 8 inci maddesinin birinci fıkrasında belirtilen tutarlar)	9.396	-
İndirimler Öncesi Katkı Sermaye	9.396	-
Katkı Sermayeden Yapılacak İndirimler		
Bankanın kendi katkı sermayesine yapmış olduğu doğrudan veya dolaylı yatırımlar (-)	-	-
Bankanın katkı sermaye kalemlerine yatırım yapan bankalar ile finansal kuruluşlar tarafından ihraç edilen ve Yönetmeliğin 8 inci maddesinde belirtilen şartları taşıyan özkaynak kalemlerine bankanın yaptığı yatırımlar	-	-
Ortaklık paylarının %10 veya daha azına sahip olunan ve konsolide edilmeyen bankalar ve finansal kuruluşların özkaynak unsurlarına yapılan yatırımların net uzun pozisyonları toplamının, bankanın çekirdek sermayesinin %10'unu aşan kısmı (-)	-	-
Ortaklık paylarının %10 veya daha fazlasına sahip olunan ve konsolide edilmeyen bankalar ve finansal kuruluşların katkı sermaye unsurlarına yapılan yatırımların net uzun pozisyonları toplamı	-	-
Kurulca belirlenecek diğer kalemler (-)	-	-
Katkı Sermayeden Yapılan İndirimler Toplamı	-	-
Katkı Sermaye Toplamı	9.396	-
Toplam Özkaynak (Ana Sermaye ve Katkı Sermaye Toplamı)	518.565	-

DEUTSCHE BANK ANONİM ŞİRKETİ

31 ARALIK 2017 TARİHİ İTİBARIYLA HAZIRLANAN FİNANSAL TABLOLARA İLİŞKİN AÇIKLAMA VE DİPNOTLAR

(Tutarlar aksi belirtilmedikçe Bin Türk Lirası ("TL") olarak ifade edilmiştir.)

MALİ BÜNYEYE VE RİSK YÖNETİMİNE İLİŞKİN BİLGİLER (devamı)

I. Özkaynak Kalemlerine İlişkin Açıklamalar (devamı)

	31 Aralık 2016 Önceki Dönem	01/01/2014 Öncesi Uygulamaya İlişkin Tutar(*)
Ana Sermaye ve Katkı Sermaye Toplamı (Toplam Özkaynak)	518.565	-
Kanunun 50 ve 51 inci maddeleri hükümlerine aykırı olarak kullanılan krediler	-	-
Kanunun 57 nci maddesinin birinci fıkrasındaki sınırı aşan tutarlar ile bankaların alacaklarından dolayı edinmek zorunda kaldıkları ve aynı madde uyarınca elden çıkarmaları gereken emtia ve gayrimenkullerden edinim tarihinden itibaren beş yıl geçmesine rağmen elden çıkarılamayanların net defter değerleri	-	-
Kurulca belirlenecek diğer hesaplar	-	-
Geçiş Sürecinde Ana Sermaye ve Katkı Sermaye Toplamından (Sermayeden) İndirilmeye Devam Edecek Unsurlar	-	-
Ortaklık paylarının yüzde %10 veya daha azına sahip olunan ve konsolide edilmeyen bankalar ve finansal kuruluşların özkaynak unsurlarına yapılan yatırımların net uzun pozisyonları toplamının, bankanın çekirdek sermayesinin yüzde onunu aşan kısmının, Bankaların Özkaynaklarına İlişkin Yönetmeliğin Geçici 2 nci maddesinin birinci fıkrası uyarınca çekirdek sermayeden, ilave ana sermayeden ve katkı sermayeden indirilmeyen kısmı	-	-
Ortaklık paylarının %10'dan daha fazlasına sahip olunan ve konsolide edilmeyen bankalar ve finansal kuruluşların doğrudan ya da dolaylı olarak ilave ana sermaye ve katkı sermaye unsurlarına yapılan yatırımların net uzun pozisyonlarının toplam tutarının Bankaların Özkaynaklarına İlişkin Yönetmeliğin Geçici 2 nci maddesinin birinci fıkrası uyarınca, ilave ana sermayeden ve katkı sermayeden indirilmeyen kısmı	-	-
Ortaklık paylarının %10'dan daha fazlasına sahip olunan ve konsolide edilmeyen bankalar ve finansal kuruluşların çekirdek sermaye unsurlarına yapılan yatırımların net uzun pozisyonlarının, geçici farklara dayanan ertelenmiş vergi varlıklarının ve ipotek hizmeti sunma haklarının Bankaların Özkaynaklarına İlişkin Yönetmeliğin Geçici 2 nci maddesinin ikinci fıkrasının (1) ve (2) nci alt bentleri uyarınca çekirdek sermayeden indirilecek tutarlarının, Yönetmeliğin Geçici 2 nci maddesinin birinci fıkrası uyarınca çekirdek sermayeden indirilmeyen kısmı	-	-
ÖZKAYNAK		
Toplam Özkaynak (Ana sermaye ve katkı sermaye toplamı)	518 565	-
Toplam Risk Ağırlıklı Tutarlar	2 401 227	-
	31 Aralık 2016 Önceki Dönem	01/01/2014 Öncesi Uygulamaya İlişkin Tutar(*)
SERMAYE YETERLİLİĞİ ORANLARI		
Çekirdek Sermaye Yeterliliği Oranı (%)	21.31	-
Ana Sermaye Yeterliliği Oranı (%)	21.21	-
Sermaye Yeterliliği Oranı (%)	21.60	-

DEUTSCHE BANK ANONİM ŞİRKETİ

31 ARALIK 2017 TARİHİ İTİBARIYLA HAZIRLANAN FİNANSAL TABLOLARA İLİŞKİN AÇIKLAMA VE DİPNOTLAR

(Tutarlar aksi belirtilmedikçe Bin Türk Lirası ("TL") olarak ifade edilmiştir.)

MALİ BÜNYEYE VE RİSK YÖNETİMİNE İLİŞKİN BİLGİLER (devamı)

I. Özkaynak Kalemlerine İlişkin Açıklamalar (devamı)

	31 Aralık 2016 Önceki Dönem	01/01/2014 Öncesi Uygulamaya İlişkin Tutar(*)
TAMPONLAR		
Bankaya özgü toplam çekirdek sermaye oranı	0.625	-
Sermaye koruma tamponu oranı (%)	0.625	-
Bankaya özgü döngüsel sermaye tamponu oranı (%)	-	-
Sermaye Koruma ve Döngüsel Sermaye Tamponlarına İlişkin Yönetmeliğin 4 üncü maddesinin birinci fıkrası uyarınca hesaplanacak ilave çekirdek sermaye tutarının risk ağırlıklı varlıklar tutarına oranı (%)	13.31	-
Uygulanacak İndirim Esaslarında Aşım Tutarının Altında Kalan Tutarlar	-	-
Ortaklık paylarının %10 veya daha azına sahip olunan ve konsolide edilmeyen bankalar ve finansal kuruluşların özkaynak unsurlarına yapılan yatırımların net uzun pozisyonlarından kaynaklanan tutar	-	-
Ortaklık paylarının %10'dan daha fazlasına sahip olunan ve konsolide edilmeyen bankalar ve finansal kuruluşların çekirdek sermaye unsurlarına yapılan yatırımların net uzun pozisyonlarından kaynaklanan tutar	-	-
İpoteke hizmetleri sunma haklarından kaynaklanan tutar	-	-
Geçici farklara dayanan ertelenmiş vergi varlıklarından kaynaklanan tutar	-	-
Katkı Sermaye Hesaplamasında Dikkate Alınan Karşılıklara İlişkin Sınırlar	-	-
Standart yaklaşımın kullanıldığı alacaklar için ayrılan genel karşılıklar (Onbindeyüzimibmişlik sınır öncesi)	9.396	-
Standart yaklaşımın kullanıldığı alacaklar için ayrılan genel karşılıkların risk ağırlıklı tutarlar toplamının %1.25'ine kadar olan kısmı	9.396	-
Toplam karşılık tutarının, Kredi Riskine Esas Tutarın İçsel Derecelendirmeye Dayalı Yaklaşımlar ile Hesaplanmasına İlişkin Tebliğ uyarınca hesaplanan toplam beklenen kayıp tutarını aşan kısmı	-	-
Toplam karşılık tutarının, Kredi Riskine Esas Tutarın İçsel Derecelendirmeye Dayalı Yaklaşımlar ile Hesaplanmasına İlişkin Tebliğ uyarınca hesaplanan toplam beklenen kayıp tutarını aşan kısmının, alacakların risk ağırlıklı tutarları toplamının %0.6'sına kadar olan kısmı	-	-
Geçici Madde 4 hükümlerine tabi borçlanma araçları	-	-
(1 Ocak 2018 ve 1 Ocak 2022 arasında uygulanmak üzere)	-	-
Geçici Madde 4 hükümlerine tabi ilave ana sermaye kalemlerine ilişkin üst sınır	-	-
Geçici Madde 4 hükümlerine tabi ilave ana sermaye kalemlerinin üst sınırı aşan kısmı	-	-
Geçici Madde 4 hükümlerine tabi katkı sermaye kalemlerine ilişkin üst sınır	-	-
Geçici Madde 4 hükümlerine tabi katkı sermaye kalemlerinin üst sınırı aşan kısmı	-	-
*Geçiş hükümleri kapsamında dikkate alınacak tutarlar	-	-

(*) "Bankaların Özkaynaklarına İlişkin Yönetmelik" in Geçici Madde'leri kapsamında geçiş hükümlerine tabi olan kalemler için geçiş sürecinin sonunda dikkate alınacak tutarlar gösterilmektedir.

Özkaynak hesaplamasına dahil edilecek borçlanma araçlarına ilişkin bilgiler

Bulunmamaktadır.

Özkaynak tablosunda verilen "Özkaynak" tutarı ile konsolide olmayan bilançodaki "Özkaynaklar" tutarı arasındaki esas fark genel karşılıklar ile maddi ve maddi olmayan duran varlıklardan kaynaklanmaktadır. Genel karşılıkların kredi riskine esas tutarın %1,25'ine kadar olan kısmı, özkaynak tablosunda verilen "Özkaynak" tutarının hesaplanmasında Katkı Sermaye olarak dikkate alınmaktadır. Diğer yandan bilançoda Maddi Duran Varlıklar kaleminde izlenen faaliyet kiralaması geliştirme maliyetleri, maddi olmayan duran varlıklar ve bunlara ilişkin ertelenmiş vergi yükümlülükleri "Özkaynak" tutarının hesaplanmasında Sermayeden İndirilecek Değerler olarak hesaplamada dikkate alınmaktadır.

DEUTSCHE BANK ANONİM ŞİRKETİ

31 ARALIK 2017 TARİHİ İTİBARIYLA HAZIRLANAN FİNANSAL TABLOLARA İLİŞKİN AÇIKLAMA VE DİPNOTLAR

(Tutarlar aksi belirtilmedikçe Bin Türk Lirası ("TL") olarak ifade edilmiştir.)

MALİ BÜNYEYE VE RİSK YÖNETİMİNE İLİŞKİN BİLGİLER (devamı)

II. Kredi riskine ilişkin açıklama ve dipnotlar

Kredi borçluları, coğrafi bölge, grup ve sektörel yoğunlaşmalar açısından Yönetim Kurulu tarafından onaylanmış risk sınırlamalarına tabi tutulmaktadır. Ayrıca tüm bankacılık faaliyetlerinde mevzuata uyum gereği uluslararası kara listelere adı karışmış kişi ve kurumlar ile çalışmamak prensibi ile hareket edilmektedir.

Kredi limit tahsis ve kullanılması, vadeli işlem ve diğer türev ürünler ile ilgili işlemlerde, müşterilerin günlük nakit finansmanı limit ve risklerinin işlem aşamalarında yetki onay limitlerine bağlı olarak yönetim kademelerinin onay aşamalarından geçmektedir. Günlük olarak yapılan bilanço içi ve dışı işlemlerle ilgili olarak risk limitleri ve dağılımları günlük olarak müşteri bazında izlenmektedir.

Vadeli işlemler için üstlenilen kredi riski, piyasa hareketlerinden kaynaklanan potansiyel riskler ile beraber yönetilmekte ve önemli ölçüde kredi riskine maruz kalınacak işlemlerden kaçınılmaktadır.

Kredi ve diğer alacakların borçlularının kredi değerlilikleri düzenli aralıklarla ve karşılıklar yönetmeliğine uygun şekilde izlenmektedir. Krediler için alınan hesap durumu belgelerinin ilgili mevzuatta öngörüldüğü şekilde denetlenmiş olmasına özen gösterilmektedir.

31 Aralık 2017 tarihi itibarıyla Banka'nın nakdi krediler portföyü 57 ve gayri nakdi krediler portföyü 73 (31 Aralık 2016: nakdi krediler portföyü 55 ve gayri nakdi krediler portföyü 80) müşteriden oluşmaktadır.

Banka'nın ilk büyük 100 kredi müşterisinden olan nakdi ve gayrinakdi alacak tutarının toplam nakdi ve gayrinakdi kredi portföy toplamı içindeki payı %100'dür (31 Aralık 2016: %100).

İlk büyük 100 kredi müşterisinden olan nakdi alacak tutarı toplamı bilanço içi varlıkların toplamının %55'ini, ilk büyük 100 kredi müşterisinden olan gayrinakdi alacak tutarı toplamı bilanço dışı varlıkların toplamının %4'ünü oluşturmaktadır (31 Aralık 2016: %41 ve %7).

31 Aralık 2017 tarihi itibarıyla Banka'nın kredi riski için ayırdığı genel karşılık tutarı 8.905 TL (31 Aralık 2016: 9.396 TL)'dir.

DEUTSCHE BANK ANONİM ŞİRKETİ

31 ARALIK 2017 TARİHİ İTİBARIYLA HAZIRLANAN FİNANSAL TABLOLARA İLİŞKİN AÇIKLAMA VE DİPNOTLAR

(Tutarlar aksi belirtilmedikçe Bin Türk Lirası ("TL") olarak ifade edilmiştir.)

MALİ BÜNYEYE VE RİSK YÖNETİMİNE İLİŞKİN BİLGİLER (devamı)

a) Kredi türleri ve özel karşılıklar

31 Aralık 2017	Kurumsal	Tüketici	Factoring Alacakları	Toplam
Standart Nitelikli Krediler	1.715.824	-	-	1.715.824
Yakın İzlemedeki Krediler	-	-	-	-
Takipteki Krediler	-	-	-	-
Özel Karşılık (-)	-	-	-	-
Toplam	1.715.824	-	-	1.715.824
31 Aralık 2016	Kurumsal	Tüketici	Factoring Alacakları	Toplam
Standart Nitelikli Krediler	1.398.853	-	-	1.398.853
Yakın İzlemedeki Krediler	-	-	-	-
Takipteki Krediler	-	-	-	-
Özel Karşılık (-)	-	-	-	-
Toplam	1.398.853	-	-	1.398.853

b) Gecikmeli kredi ve diğer alacaklar

Bulunmamaktadır (31 Aralık 2016: Bulunmamaktadır).

c) Borçlanma senetleri, hazine bonoları ve diğer bonolar

31 Aralık 2017	Gerçeğe Uygun Değer Farkı K/Z'a Yansıtılan FV (Net)	Satılmaya Hazır FV (Net)	Vadeye Kadar Elde Tutulacak FV (Net)	Toplam
Moody's Bal (*)	- 409.591	-	-	409.591
Toplam	409.591	-	-	409.591
31 Aralık 2016	Gerçeğe Uygun Değer Farkı K/Z'a Yansıtılan FV (Net)	Satılmaya Hazır FV (Net)	Vadeye Kadar Elde Tutulacak FV (Net)	Toplam
Moody's Bal (*)	1.146.777	-	-	1.146.777
Toplam	1.146.777	-	-	1.146.777

(*)T.C. devlet tahvilleri ve hazine bonolarından oluşmaktadır.

d) Derecelendirme konsantrasyonuna ilişkin bilgiler

Banka'nın kredi derecelendirme politikası bulunmamaktadır.

e) Teminatların gerçeğe uygun değeri (müşterilere verilen kredi ve avanslar)

31 Aralık 2017 tarihi itibarıyla alınan teminatlar "Kredi riski azaltım teknikleri" dipnotunda detaylandırılmıştır.

DEUTSCHE BANK ANONİM ŞİRKETİ

31 ARALIK 2017 TARİHİ İTİBARIYLA HAZIRLANAN FİNANSAL TABLOLARA İLİŞKİN AÇIKLAMA VE DİPNOTLAR

(Tutarlar aksi belirtilmedikçe Bin Türk Lirası ("TL") olarak ifade edilmiştir.)

MALİ BÜNYEYE VE RİSK YÖNETİMİNE İLİŞKİN BİLGİLER (devamı)

f) Kredi riski azaltımının etkileri dikkate alınmaksızın mahsup işlemleri sonrası maruz kalınan risklerin toplam tutarı ile farklı risk sınıfları ve türlerine göre ayrıştırılmış risklerin ilgili döneme ilişkin ortalama tutarı

Risk Sınıfları	Cari dönem risk tutarı (*)	Ortalama risk tutarı (**)
Merkezi Yönetimlerden veya Merkez Bankalarından Şarta Bağlı Olan ve Olmayan Alacaklar	934.567	1.404.910
Bölgesel Yönetimlerden veya Yerel Yönetimlerden Şarta Bağlı Olan ve Olmayan Alacaklar	-	-
İdari Birimlerden ve Ticari Olmayan Girişimlerden Şarta Bağlı Olan ve Olmayan Alacaklar	-	-
Çok Taraflı Kalkınma Bankalarından Şarta Bağlı Olan ve Olmayan Alacaklar	-	-
Uluslararası Teşkilatlardan Şarta Bağlı Olan ve Olmayan Alacaklar	-	-
Bankalar ve Aracı Kurumlardan Şarta Bağlı Olan ve Olmayan Alacaklar	651.649	534.032
Şarta Bağlı Olan ve Olmayan Kurumsal Alacaklar	1.772.908	1.649.703
Şarta Bağlı Olan ve Olmayan Perakende Alacaklar	1.829	13.158
Şarta Bağlı Olan ve Olmayan Gayrimenkul İpoteğiyle Teminatlandırılmış Alacaklar	-	-
Tahsili Gecikmiş Alacaklar	-	-
Kurulca Riski Yüksek Olarak Belirlenen Alacaklar	-	-
İpotek Teminatlı Menkul Kıymetler	-	-
Menkul Kıymetleştirme Pozisyonları	-	-
Bankalar ve Aracı Kurumlardan Olan Kısa Vadeli Alacaklar ile Kısa Vadeli Kurumsal Alacaklar	-	-
Kolektif Yatırım Kuruluşu Niteliğindeki Yatırımlar	-	-
Diğer Alacaklar	9.023	14.612

(*) Krediye dönüşüm sonrası, kredi riski azaltımı öncesi risk tutarları verilmiştir.

(**) Ortalama risk tutarı, Ocak-Aralık dönemlerine ilişkin dönüşüm sonrası risk tutarlarının aritmetik ortalaması alınarak tespit edilmiştir.

DEUTSCHE BANK ANONİM ŞİRKETİ

31 ARALIK 2017 TARİHİ İTİBARIYLA HAZIRLANAN FİNANSAL TABLOLARA İLİŞKİN AÇIKLAMA VE DİPNOTLAR

(Tutarlar aksi belirtilmedikçe Bin Türk Lirası ("TL") olarak ifade edilmiştir.)

MALİ BÜNYEYE VE RİSK YÖNETİMİNE İLİŞKİN BİLGİLER (devamı)

f) **Kredi riski azaltımının etkileri dikkate alınmaksızın mahsup işlemleri sonrası maruz kalınan risklerin toplam tutarı ile farklı risk sınıfları ve türlerine göre ayrıştırılmış risklerin ilgili döneme ilişkin ortalama tutarı (devamı)**

Risk Sınıfları	Önceki dönem risk tutarı (*)	Ortalama risk tutarı (**)
Merkezi Yönetimlerden veya Merkez Bankalarından Şarta Bağlı Olan ve Olmayan Alacaklar	1.497.762	1.061.894
Bölgesel Yönetimlerden veya Yerel Yönetimlerden Şarta Bağlı Olan ve Olmayan Alacaklar	-	-
İdari Birimlerden ve Ticari Olmayan Girişimlerden Şarta Bağlı Olan ve Olmayan Alacaklar	-	-
Çok Taraflı Kalkınma Bankalarından Şarta Bağlı Olan ve Olmayan Alacaklar	-	-
Uluslararası Teşkilatlardan Şarta Bağlı Olan ve Olmayan Alacaklar	-	-
Bankalar ve Aracı Kurumlardan Şarta Bağlı Olan ve Olmayan Alacaklar	668.977	291.856
Şarta Bağlı Olan ve Olmayan Kurumsal Alacaklar	1.556.880	1.780.854
Şarta Bağlı Olan ve Olmayan Perakende Alacaklar	826	1.165
Şarta Bağlı Olan ve Olmayan Gayrimenkul İpotegiyle Teminatlandırılmış Alacaklar	-	-
Tahsili Gecikmiş Alacaklar	-	-
Kurulca Riski Yüksek Olarak Belirlenen Alacaklar	-	-
İpotek Teminatlı Menkul Kıymetler	-	-
Menkul Kıymetleştirme Pozisyonları	-	-
Bankalar ve Aracı Kurumlardan Olan Kısa Vadeli Alacaklar ile Kısa Vadeli Kurumsal Alacaklar	-	-
Kolektif Yatırım Kuruluşu Niteliğindeki Yatırımlar	-	-
Diğer Alacaklar	29.980	39.505

(*) Krediyeye dönüşüm sonrası, kredi riski azaltımı öncesi risk tutarları verilmiştir.

(**) Ortalama risk tutarı, Ocak-Aralık dönemlerine ilişkin dönüşüm sonrası risk tutarlarının aritmetik ortalaması alınarak tespit edilmiştir.

DEUTSCHE BANK ANONİM ŞİRKETİ

31 ARALIK 2017 TARİHİ İTİBARIYLA HAZIRLANAN FİNANSAL TABLOLARA İLİŞKİN AÇIKLAMA VE DİPNOTLAR

(Tutarlar aksi belirtilmedikçe Bin Türk Lirası ("TL") olarak ifade edilmiştir.)

MALİ BÜNYEYE VE RİSK YÖNETİMİNE İLİŞKİN BİLGİLER (devamı)

g) Önemli Bölgelerdeki Önemlilik Arz Eden Risklere İlişkin Profil

31 Aralık 2017	Merkezi Yönetimlerden veya Merkez Bankalarından Şarta Bağlı Olan ve Olmayan Alacaklar	Bankalar ve Aracı Kurumlardan Şarta Bağlı Olan ve Olmayan Alacaklar	Şarta Bağlı Olan ve Olmayan Kurumsal Alacaklar	Şarta Bağlı Olan ve Olmayan Perakende Alacaklar	Diğer Alacaklar	Toplam
1. Yurtiçi	934,567	266,959	1,764,800	1,829	8,866	2,977,021
2. Avrupa Birliği Ülkeleri	-	167,532	2,431	-	-	169,963
3. OECD Ülkeleri (**)	-	-	-	-	-	-
4. Kıyı Bankacılığı Bölgeleri	-	264	-	-	-	264
5. ABD, Kanada	-	95,145	2,553	-	-	97,698
6. Diğer Ülkeler	-	121,749	3,124	-	157	125,030
7. İştirak, Bağlı Ortaklık ve Birlikte Kontrol Edilen Ortaklıklar	-	-	-	-	-	-
8. Dağıtılmamış Varlıklar / Yükümlülükler	-	-	-	-	-	-
Toplam (*)	934,567	651,649	1,772,908	1,829	9,023	3,369,976

(*) Krediye dönüşüm sonrası, kredi riski azaltımı öncesi risk tutarları verilmiştir.

(**) AB ülkeleri, ABD ve Kanada dışındaki OECD ülkeleri

(***) Tutarlı bir esasa göre bölümlere dağıtılamayan varlık ve yükümlülükler

31 Aralık 2016	Merkezi Yönetimlerden veya Merkez Bankalarından Şarta Bağlı Olan ve Olmayan Alacaklar	Bankalar ve Aracı Kurumlardan Şarta Bağlı Olan ve Olmayan Alacaklar	Şarta Bağlı Olan ve Olmayan Kurumsal Alacaklar	Şarta Bağlı Olan ve Olmayan Perakende Alacaklar	Diğer Alacaklar	Toplam
1. Yurtiçi	1.497.762	188.005	1.549.526	826	29.968	3.266.087
2. Avrupa Birliği Ülkeleri	-	327.044	3.010	-	-	330.054
3. OECD Ülkeleri (**)	-	17.647	-	-	-	17.647
4. Kıyı Bankacılığı Bölgeleri	-	214	-	-	-	214
5. ABD, Kanada	-	73.494	2.553	-	-	76.047
6. Diğer Ülkeler	-	62.514	1.706	-	12	64.232
7. İştirak, Bağlı Ortaklık ve Birlikte Kontrol Edilen Ortaklıklar	-	-	-	-	-	-
8. Dağıtılmamış Varlıklar / Yükümlülükler (***)	-	59	85	-	-	144
Toplam (*)	1.497.762	668.977	1.556.880	826	29.980	3.754.425

(*) Krediye dönüşüm sonrası, kredi riski azaltımı öncesi risk tutarları verilmiştir.

(**) AB ülkeleri, ABD ve Kanada dışındaki OECD ülkeleri

(***) Tutarlı bir esasa göre bölümlere dağıtılamayan varlık ve yükümlülükler

DEUTSCHE BANK ANONİM ŞİRKETİ

31 ARALIK 2017 TARİHİ İTİBARIYLA HAZIRLANAN FİNANSAL TABLOLARA İLİŞKİN AÇIKLAMA VE DİPNOTLAR

(Tutarlar aksi belirtilmedikçe Bin Türk Lirası ("TL") olarak ifade edilmiştir.)

MALİ BÜNYEYE VE RİSK YÖNETİMİNE İLİŞKİN BİLGİLER (devamı)

h) Sektörlere veya Karşı Taraflara Göre Risk Profili

31 Aralık 2017	Merkezi Yönetimlerden veya Merkez Bankalarından Şarta Bağlı Olan ve Olmayan Alacaklar	Bankalar ve Aracı Kurumlardan Şarta Bağlı Olan ve Olmayan Alacaklar	Şarta Bağlı Olan ve Olmayan Kurumsal Alacaklar	Şarta Bağlı Olan ve Olmayan Perakende Alacaklar	Diğer Alacaklar	Toplam
Tarım	-	-	10.148	-	-	10.148
Çiftçilik ve Hayvancılık	-	-	10.148	-	-	10.148
Ormancılık	-	-	-	-	-	-
Balıkçılık	-	-	-	-	-	-
Sanayi	-	-	1.094.115	1.271	-	1.095.386
Madencilik ve Taşocakçılığı	-	-	-	-	-	-
İmalat Sanayi	-	-	1.071.114	1.271	-	1.072.385
Elektrik, Gaz, Su	-	-	23.001	-	-	23.001
İnşaat	-	-	455	17	-	472
Hizmetler	934.543	622.772	646.796	506	-	2.204.617
Toptan ve Perakende Ticaret	-	-	224.609	37	-	224.646
Otel ve Lokanta Hizmetleri	-	-	-	-	-	-
Ulaştırma Ve Haberleşme	-	-	21.444	469	-	21.913
Mali Kuruluşlar	934.543	622.772	400.170	-	-	1.957.485
Gayrimenkul ve Kira Hizm.	-	-	-	-	-	-
Serbest Meslek Hizmetleri	-	-	-	-	-	-
Eğitim Hizmetleri	-	-	-	-	-	-
Sağlık ve Sosyal Hizmetler	-	-	573	-	-	573
Diğer	24	28.877	21.394	35	9.023	59.353
Toplam (*)	934.567	651.649	1.772.908	1.829	9.023	3.369.976

(*) Krediye dönüşüm sonrası, kredi riski azaltımı öncesi risk tutarları verilmiştir.

DEUTSCHE BANK ANONİM ŞİRKETİ

31 ARALIK 2017 TARİHİ İTİBARIYLA HAZIRLANAN FİNANSAL TABLOLARA İLİŞKİN AÇIKLAMA VE DİPNOTLAR

(Tutarlar aksi belirtilmedikçe Bin Türk Lirası ("TL") olarak ifade edilmiştir.)

MALİ BÜNYEYE VE RİSK YÖNETİMİNE İLİŞKİN BİLGİLER (devamı)

h) Sektörlere veya Karşı Taraflara Göre Risk Profili (devamı)

31 Aralık 2016	Merkezi Yönetimlerden veya Merkez Bankalarından Şarta Bağlı Olan ve Olmayan Alacaklar	Bankalar ve Aracı Kurumlardan Şarta Bağlı Olan ve Olmayan Alacaklar	Şarta Bağlı Olan ve Olmayan Kurumsal Alacaklar	Şarta Bağlı Olan ve Olmayan Perakende Alacaklar	Diğer Alacaklar	Toplam
Tarım	-	-	8.176	-	-	8.176
Çiftçilik ve Hayvancılık	-	-	8.176	-	-	8.176
Ormancılık	-	-	-	-	-	-
Balıkçılık	-	-	-	-	-	-
Sanayi	-	-	955.210	506	-	955.716
Madencilik ve Taşocakçılığı	-	-	-	-	-	-
İmalat Sanayi	-	-	950.610	506	-	951.116
Elektrik, Gaz, Su	-	-	4.600	-	-	4.600
İnşaat	-	-	145	-	-	145
Hizmetler	1.497.762	645.092	588.470	293	12	2.731.629
Toptan ve Perakende Ticaret	-	-	249.482	174	-	249.656
Otel ve Lokanta Hizmetleri	-	-	-	-	-	-
Ulaştırma Ve Haberleşme	-	-	23.100	119	-	23.219
Mali Kuruluşlar	1.497.762	645.092	315.417	-	12	2.458.283
Gayrimenkul ve Kira. Hizm.	-	-	-	-	-	-
Serbest Meslek Hizmetleri	-	-	-	-	-	-
Eğitim Hizmetleri	-	-	-	-	-	-
Sağlık ve Sosyal Hizmetler	-	-	471	-	-	471
Diğer	-	23.885	4.879	27	29.968	58.759
Toplam (*)	1.497.762	668.977	1.556.880	826	29.980	3.754.425

(*) Krediyeye dönüşüm sonrası, kredi riski azaltımı öncesi risk tutarları verilmiştir.

i) Döngüsel Sermaye Tamponu Hesaplamasına Dahil Riskler

Bankaya özgü döngüsel sermaye tamponu, kredi genişlemesinin finansal sektörün genel risk düzeyini arttırabilecek düzeylere ulaşması durumunda özkaynakların sermaye yeterliliğine ilişkin düzenlemelere göre yetersiz kalmasının önüne geçilmesi amacıyla bankalarca bulundurulması beklenen ilave çekirdek sermaye tutarını ifade etmektedir. Bankada döngüsel sermaye tamponu hesaplamasına dahil risk tutarı çok düşük seviyede bulunduğu için hesaplama dahil edilmemiştir.

j) Vade Unsuru Taşıyan Risklerin Kalan Vadelerine Göre Dağılımı

Cari Dönem	Vadeye Kalan Süre					Toplam
	1 ay	1-3 ay	3-6 ay	6-12 ay	1 yıl üzeri	
Merkezi yönetimlerden veya merkez bankalarından şarta bağlı olan ve olmayan alacaklar	515.452	2.286	1.398	-	415.431	934.567
Bankalar ve aracı kurumlardan şarta bağlı olan ve olmayan alacaklar	518.720	8.530	29.495	9.954	84.950	651.649
Şarta bağlı olan ve olmayan kurumsal alacaklar	493.646	946.393	115.938	208.461	8.470	1.772.908
Şarta bağlı olan ve olmayan perakende alacaklar	1.055	454	83	109	128	1.829
Diğer alacaklar	9.023	-	-	-	-	9.023
Toplam (*)	1.537.896	957.663	146.914	218.524	508.979	3.369.976

(*) Krediyeye dönüşüm sonrası, kredi riski azaltımı öncesi risk tutarları verilmiştir.

DEUTSCHE BANK ANONİM ŞİRKETİ

31 ARALIK 2017 TARİHİ İTİBARIYLA HAZIRLANAN FİNANSAL TABLOLARA İLİŞKİN AÇIKLAMA VE DİPNOTLAR

(Tutarlar aksi belirtilmedikçe Bin Türk Lirası ("TL") olarak ifade edilmiştir.)

MALİ BÜNYEYE VE RİSK YÖNETİMİNE İLİŞKİN BİLGİLER (devamı)

j) Vade Unsuru Taşıyan Risklerin Kalan Vadelerine Göre Dağılım (devamı)

Önceki Dönem	Vadeye Kalan Süre					Toplam
	1 ay	1-3 ay	3-6 ay	6-12 ay	1 yıl üzeri	
Merkezi yönetimlerden veya merkez bankalarından şarta bağlı olan ve olmayan alacaklar	325.952	3.754	20.493	-	1.147.563	1.497.762
Bankalar ve aracı kurumlardan şarta bağlı olan ve olmayan alacaklar	525.660	19.559	6.817	35.473	81.468	668.977
Şarta bağlı olan ve olmayan kurumsal alacaklar	570.246	576.040	130.378	187.225	92.991	1.556.880
Şarta bağlı olan ve olmayan perakende alacaklar	523	3	11	223	66	826
Diğer alacaklar	29.980	-	-	-	-	29.980
Toplam (*)	1.452.361	599.356	157.699	222.921	1.322.088	3.754.425

(*) Krediyeye dönüşüm sonrası, kredi riski azaltımı öncesi risk tutarları verilmiştir.

k) Risk sınıflarına ilişkin bilgiler

Bankaların Sermaye Yeterliliğinin Ölçülmesine ve Değerlendirilmesine İlişkin Yönetmeliğin 6'ncı maddesinde belirtilen, risk sınıflarına ait risk ağırlıklarının belirlenmesinde yalnızca Merkezi yönetimlerden veya merkez bankalarından olan alacaklar risk sınıfı için Fitch Ratings uluslararası kredi derecelendirme kuruluşunun notları dikkate alınmaktadır.

T.C. Merkezi Yönetimi'nden veya TCMB'den olan ve TL cinsinden düzenlenen ve TL cinsinden geri ödenecek olan alacaklar ile TCMB nezdinde bulundurulmuş TL cinsinden zorunlu karşılıklara %0 risk ağırlığı uygulanmaktadır.

Fitch Ratings'in derecelerine karşılık gelen kredi kalite kademelerine aşağıdaki tabloda yer verilmiştir.

Eşleştirilecek Derecelendirmeler	Kredi Kalitesi Kademesi	Fitch
Uzun vadeli kredi derecelendirmeleri	1	AAA ile AA-
	2	A+ ile A-
	3	BBB+ ile BBB-
	4	BB+ ile BB-
	5	B+ ile B-
	6	CCC+ ve aşağısı

DEUTSCHE BANK ANONİM ŞİRKETİ

31 ARALIK 2017 TARİHİ İTİBARIYLA HAZIRLANAN FİNANSAL TABLOLARA İLİŞKİN AÇIKLAMA VE DİPNOTLAR

(Tutarlar aksi belirtilmedikçe Bin Türk Lirası ("TL") olarak ifade edilmiştir.)

MALİ BÜNYEYE VE RİSK YÖNETİMİNE İLİŞKİN BİLGİLER (devamı)

l) Risk Ağırlığına Göre Risk Tutarları

Kredi Ağırlığı	Risk Ağırlıkları (*)							Özkaynaklardan
	%0	%10	%20	%50	%75	%100	%150	
1. Kredi Riski Azaltımı Öncesi Tutar	977.018	-	433.628	151.995	1.829	1.848.161	-	2.903
2. Kredi Riski Azaltımı Sonrası Tutar	977.018	-	428.610	151.995	1.812	1.810.542	-	2.903

(*) Banka'nın %200 ve %1.250 risk ağırlığında riski bulunmamaktadır.

m) Önemli Sektörlere veya Karşı Taraf Türüne Göre Muhtelif Bilgiler

Krediler			
31 Aralık 2017	Değer Kaybına Uğramış Tahsili Gecikmiş	Değer Ayarlamaları(*)	Karşılıklar
Tarım	-	-	469
Çiftçilik ve Hayvancılık	-	-	469
Ormancılık	-	-	-
Balıkçılık	-	-	-
Sanayi	-	-	3.215
Madencilik ve Taşocakçılığı	-	-	-
İmalat Sanayi	-	-	2.264
Elektrik, Gaz, Su	-	-	951
İnşaat	-	-	1
Hizmetler	-	-	4.805
Toptan ve Perakende Ticaret	-	-	973
Otel ve Lokanta Hizmetleri	-	-	2
Ulaştırma Ve Haberleşme	-	-	608
Mali Kuruluşlar	-	-	3.221
Gayrimenkul ve Kira. Hizm.	-	-	-
Serbest Meslek Hizmetleri	-	-	-
Eğitim Hizmetleri	-	-	-
Sağlık ve Sosyal Hizmetler	-	-	1
Diğer	-	-	415
Toplam	-	-	8.905

(*) Genel karşılıkları ifade etmektedir.

DEUTSCHE BANK ANONİM ŞİRKETİ

31 ARALIK 2017 TARİHİ İTİBARIYLA HAZIRLANAN FİNANSAL TABLOLARA İLİŞKİN AÇIKLAMA VE DİPNOTLAR

(Tutarlar aksi belirtilmedikçe Bin Türk Lirası ("TL") olarak ifade edilmiştir.)

MALİ BÜNYEYE VE RİSK YÖNETİMİNE İLİŞKİN BİLGİLER (devamı)

n) Önemli Sektörlere veya Karşı Taraf Türüne Göre Muhtelif Bilgiler

Krediler				
31 Aralık 2016	Değer Kaybına Uğramış Tahsili Gecikmiş	Değer Ayarlamaları(*)	Karşılıklar	
Tarım	-	-	-	-
Çiftçilik ve Hayvancılık	-	-	-	-
Ormancılık	-	-	-	-
Balıkçılık	-	-	-	-
Sanayi	-	-	3.872	-
Madencilik ve Taşocakçılığı	-	-	134	-
İmalat Sanayi	-	-	2.610	-
Elektrik, Gaz, Su	-	-	1.128	-
İnşaat	-	-	-	-
Hizmetler	-	-	5.286	-
Toptan ve Perakende Ticaret	-	-	7	-
Otel ve Lokanta Hizmetleri	-	-	-	-
Ulaştırma Ve Haberleşme	-	-	467	-
Mali Kuruluşlar	-	-	4.812	-
Gayrimenkul ve Kira. Hizm.	-	-	-	-
Serbest Meslek Hizmetleri	-	-	-	-
Eğitim Hizmetleri	-	-	-	-
Sağlık ve Sosyal Hizmetler	-	-	-	-
Diğer	-	-	238	-
Toplam	-	-	9.396	-

(*) Genel karşılıkları ifade etmektedir.

o) Değer Ayarlamaları ve Kredi Karşılıkları

Değer kaybına uğramış krediler; raporlama dönemi sonu itibarıyla 90 günden fazla gecikmiş olması veya kredibilitesi nedeniyle değer düşüklüğüne uğradığına kanaat getirilmiş kredilerdir. Bu krediler için Karşılıklar Yönetmeliği kapsamında "Özel Karşılık" hesaplaması yapılmaktadır. Banka'nın raporlama tarihi itibarıyla değer kaybına uğramış kredisi bulunmamaktadır.

Tahsili gecikmiş krediler; raporlama dönemi sonu itibarıyla vadesi 90 güne kadar gecikmiş ancak değer düşüklüğüne uğramamış kredilerdir. Bu krediler için Karşılıklar Yönetmeliği kapsamında "Genel Karşılık" hesaplaması yapılmaktadır. Banka'nın raporlama tarihi itibarıyla tahsili gecikmiş kredisi bulunmamaktadır (31 Aralık 2016: Bulunmamaktadır).

31 Aralık 2017	Açılış Bakiyesi	Dönem içinde ayrılan karşılık tutarları	Karşılık İptalleri	Diğer ayarlamalar	Kapanış Bakiyesi
1. Özel Karşılıklar	-	-	-	-	-
2. Genel Karşılıklar	9.396	-	491	-	8.905
31 Aralık 2016	Açılış Bakiyesi	Dönem içinde ayrılan karşılık tutarları	Karşılık İptalleri	Diğer ayarlamalar	Kapanış Bakiyesi
1. Özel Karşılıklar	-	-	-	-	-
2. Genel Karşılıklar	17.246	-	7.850	-	9.396

DEUTSCHE BANK ANONİM ŞİRKETİ

31 ARALIK 2017 TARİHİ İTİBARIYLA HAZIRLANAN FİNANSAL TABLOLARA İLİŞKİN AÇIKLAMA VE DİPNOTLAR

(Tutarlar aksi belirtilmedikçe Bin Türk Lirası ("TL") olarak ifade edilmiştir.)

MALİ BÜNYEYE VE RİSK YÖNETİMİNE İLİŞKİN BİLGİLER (devamı)

III. Kur riskine ilişkin açıklamalar

Banka, döviz bilançosunun yönetiminde kamu otoritelerince belirlenen bütün düzenlemelere uyumda maksimum hassasiyeti göstererek, Banka'nın likidite ve karlılık politikasına en uygun metotları uygulamaktadır.

Kur riskine ilişkin pozisyon limiti, yabancı para net genel pozisyon standart oranı paralelinde belirlenmektedir. Banka, 31 Aralık 2017 tarihi itibarıyla, 663.413 TL bilanço açık pozisyonundan ve 660.832 TL bilanço dışı kapalı pozisyonundan oluşmak üzere 2.581 TL net yabancı para açık pozisyonu taşımaktadır.

Banka'nın maruz kaldığı kur riskinin ölçülmesinde, yasal raporlamada kullanılan "standart metot" kullanılmaktadır.

Banka'nın 31 Aralık 2017 ve 31 Aralık 2016 tarihleri ile bu tarihlerden geriye doğru son beş iş günü kamuya duyurulan döviz alış kurları TL olarak aşağıdaki tabloda verilmiştir:

	25 Aralık 2017	26 Aralık 2017	27 Aralık 2017	28 Aralık 2017	29 Aralık 2017
ABD Doları	3,8113	3,8087	3,8029	3,8197	3,8104
İsviçre Frangı	3,8431	3,8441	3,8330	3,8519	3,8763
İngiliz Sterlini	5,0923	5,0877	5,0747	5,1091	5,1142
Avro	4,5171	4,5205	4,5116	4,5385	4,5478

	26 Aralık 2016	27 Aralık 2016	28 Aralık 2016	29 Aralık 2016	30 Aralık 2016
ABD Doları	3,5077	3,5041	3,5135	3,5329	3,5318
İsviçre Frangı	3,4116	3,4075	3,4090	3,4277	3,4393
İngiliz Sterlini	4,2962	4,2963	4,3040	4,3231	4,3222
Avro	3,6647	3,6639	3,6711	3,6901	3,6939

Banka'nın belli başlı cari döviz alış kurlarının finansal tablo tarihinden geriye doğru son otuz günlük basit aritmetik ortalama değeri aşağıdaki tabloda verilmiştir:

Aylık ortalama döviz alış kuru	Cari Dönem	Önceki Dönem
ABD Doları	3,8554	3,4810
İsviçre Frangı	3,8942	3,4084
İngiliz Sterlini	5,1593	4,3432
Avro	4,5621	3,6755

a) Kur riskine maruz tutar

31 Aralık 2017 ve 31 Aralık 2016 tarihleri itibarıyla Banka'nın sahip olduğu döviz pozisyonunun, TL'nin yabancı paralar karşısında %10 değer kaybettiği ve diğer tüm değişkenler sabit olduğu varsayıldığında, Banka'nın maruz kalacağı kur riskinin vergi etkisi dikkate alınmadan Banka'nın net kar ve özkaynağında yaratacağı değişimler aşağıda belirtilmiştir.

	Cari Dönem		Önceki Dönem	
	Gelir tablosu	Özkaynak (*)	Gelir tablosu	Özkaynak (*)
ABD Doları	(1.319)	(1.319)	6.164	6.164
Avro	1.649	1.649	(280)	(280)
Diğer para birimleri	(588)	(588)	(3)	(3)
Toplam, net	(258)	(258)	5.881	5.881

(*) Özkaynak etkisi gelir tablosu etkilerini de içermektedir.

DEUTSCHE BANK ANONİM ŞİRKETİ

31 ARALIK 2017 TARİHİ İTİBARIYLA HAZIRLANAN FİNANSAL TABLOLARA İLİŞKİN AÇIKLAMA VE DİPNOTLAR

(Tutarlar aksi belirtilmedikçe Bin Türk Lirası ("TL") olarak ifade edilmiştir.)

MALİ BÜNYEYE VE RİSK YÖNETİMİNE İLİŞKİN BİLGİLER (devamı)

b) Banka'nın kur riskine ilişkin bilgileri:

Cari Dönem	Avro	ABD Doları	Diğer YP	Toplam
Varlıklar				
Nakit Değerler (Kasa, Efektif Deposu, Yoldaki Paralar, Satın Alınan Çekler) ve TC Merkez Bankası Bankalar	160	487.414	-	487.574
Gerçeğe Uygun Değer Farkı Kâr veya Zarara Yansıtılan Finansal Varlıklar	2.414	1.834	2.218	6.466
Para Piyasalarından Alacaklar	-	-	-	-
Satılmaya Hazır Finansal Varlıklar	-	-	-	-
Krediler ve Alacaklar (*)	-	-	-	-
İştirak, Bağlı Ortaklık ve Birlikte Kontrol Edilen Ortaklıklar	624.546	67.341	-	691.887
Vadeye Kadar Elde Tutulacak Yatırım	-	-	-	-
Riskten Korunma Amaçlı Türev Finansal Varlıklar	-	-	-	-
Maddi Duran Varlıklar	-	-	-	-
Maddi Olmayan Duran Varlıklar	-	-	-	-
Diğer Varlıklar (***)	27.132	117	34	27.283
Toplam Varlıklar	654.252	556.706	2.252	1.213.210
Yükümlülükler				
Bankalar Mevduatı	497	34.299	-	34.796
Döviz Tevdiat Hesabı	208.736	96.165	4	304.905
Para Piyasalarına Borçlar	-	-	-	-
Diğer Mali Kuruluşlardan Sağlanan Fonlar	1.492.184	-	-	1.492.184
İhraç Edilen Menkul Değerler	-	-	-	-
Muhtelif Borçlar	19.820	1.063	599	21.482
Riskten Korunma Amaçlı Türev Finansal Borçlar	-	-	-	-
Diğer Yükümlülükler (***)	22.975	263	18	23.256
Toplam Yükümlülükler	1.744.212	131.790	621	1.876.623
Net Bilanço Pozisyonu	(1.089.960)	424.916	1.631	(663.413)
Net Nazım Hesap Pozisyonu (**)	1.106.449	(438.107)	(7.510)	660.832
Türev Finansal Araçlardan Alacaklar	1.345.201	2.153.743	28.072	3.527.016
Türev Finansal Araçlardan Borçlar	238.752	2.591.850	35.582	2.866.184
Gayrinakdi Krediler (****)	167.534	96.715	30.694	294.943
Net pozisyon	16.489	(13.191)	(5.879)	(2.581)
Önceki Dönem				
Toplam Varlıklar	662.895	709.994	1.153	1.374.042
Toplam Yükümlülükler	786.599	437.627	1.185	1.225.411
Net Bilanço Pozisyonu	(123.704)	272.367	(32)	148.631
Net Nazım Hesap Pozisyonu (**)	120.900	(210.726)	6	(89.820)
Türev Finansal Araçlardan Alacaklar	346.207	446.117	21.435	813.759
Türev Finansal Araçlardan Borçlar	225.307	656.843	21.429	903.579
Gayrinakdi Krediler (****)	144.541	77.293	28.195	250.029
Net pozisyon	(2.804)	61.641	(26)	58.811

(*) Krediler bakiyesi 138.888 TL tutarında dövizde endeksli kredi içermektedir.

(**) Türev finansal araçlardan alacaklar ile türev finansal araçlardan borçların netini göstermektedir. Finansal tablolarda "Vadeli aktif değer alım taahhütleri" kalemi altında gösterilen spot döviz alım/satım işlemleri "Net nazım pozisyonu"na dahil edilmiştir. Türev finansal araçlardan alacaklar ve türev finansal araçlardan borçlar sırasıyla 30.915 TL tutarında gelir ve 31.976 TL tutarında gider reeskontu içermektedir.

(***) Diğer varlıklar ayrıca 1.392 TL tutarındaki yabancı para peşin ödenmiş giderleri içermemektedir.

(****) Net bilanço dışı pozisyon üzerinde etkisi bulunmamaktadır.

DEUTSCHE BANK ANONİM ŞİRKETİ

31 ARALIK 2017 TARİHİ İTİBARIYLA HAZIRLANAN FİNANSAL TABLOLARA İLİŞKİN AÇIKLAMA VE DİPNOTLAR

(Tutarlar aksi belirtilmedikçe Bin Türk Lirası ("TL") olarak ifade edilmiştir.)

MALİ BÜNYEYE VE RİSK YÖNETİMNE İLİŞKİN BİLGİLER (devamı)

IV. Faiz oranı riskine ilişkin açıklamalar

Varlıkların, yükümlülüklerin ve bilanço dışı kalemlerin faize duyarlılığı 3 ayda bir toplanan Aktif-Pasif Komitesi toplantılarında piyasadaki gelişmelerin de dikkate alınmasıyla değerlendirilmektedir.

Banka'nın maruz kaldığı faiz oranı riskinin ölçülmesinde, standart metot kullanılmakta, ana ortak Deutsche Bank AG'nin riske maruz değer ("RMD") risk ölçüm yöntemleri için veri temin edilmekte ve duyarlılık analizleri yapılmaktadır.

Standart metot kapsamında yapılan ölçümler, vade merdiveni kullanılarak aylık bazda yerine getirilmektedir.

Günlük bazda yapılan duyarlılık analizi hesaplamaları sırasında, Banka'nın portföyünde yer alan YP ve TL cinsinden alım satım amaçlı ve satılmaya hazır finansal varlıklar ile plasmanlar ve vadeli döviz alım satım işlemlerinin faiz oranı riski ölçülmektedir.

1. Varlıkların, yükümlülüklerin ve bilanço dışı kalemlerin faize duyarlılığı

(Yeniden fiyatlandırmaya kalan süreler itibarıyla)

Cari Dönem	1 Aya Kadar	1-3 Ay	3-12 Ay	1-5 Yıl	5 Yıl ve Üzeri	Faizsiz	Toplam
Varlıklar							
Nakit Değerler (Kasa, Efektif Deposu, Yoldaki Paralar, Satın Alınan Çekler) ve T.C. Merkez Bnk	508.961	-	-	-	-	1.757	510.718
Bankalar	325.137	-	-	-	-	6.744	331.881
Gerçeğe Uygun Değer Farkı Kâr veya Zarara Yansıtılan Finansal Varlıklar	3.602	323.926	6.990	38.449	36.624	30.915	440.506
Para Piyasalarından Alacaklar	-	-	-	-	-	-	-
Satılmaya Hazır Finansal Varlıklar	-	-	-	-	-	-	-
Verilen Krediler	533.707	344.324	837.793	-	-	-	1.715.824
Vadeye Kadar Elde Tutulan Yatırımlar	-	-	-	-	-	-	-
Diğer Varlıklar ^(*)	-	-	-	-	-	42.965	42.965
Toplam Varlıklar	1.371.407	668.250	844.783	38.449	36.624	82.381	3.041.894
Yükümlülükler							
Bankalar Mevduatı	34.300	-	-	-	-	411.984	446.284
Diğer Mevduat	112.284	-	-	-	-	376.759	489.043
Para Piyasalarından Borçlar	-	-	-	-	-	-	-
Muhtelif Borçlar	-	-	-	-	-	22.763	22.763
İhraç Edilen Menkul Değerler	-	-	-	-	-	-	-
Diğer Mali Kuruluşlar, Sağl. Fonlar	363.824	673.580	454.780	-	-	-	1.492.184
Diğer Yükümlülükler ^(**)	-	-	-	-	-	591.620	591.620
Toplam Yükümlülükler	510.408	673.580	454.780	-	-	1.403.126	3.041.894
Bilançodaki Uzun Pozisyon	860.999	-	390.003	38.449	36.624	-	1.326.075
Bilançodaki Kısa Pozisyon	-	(5.330)	-	-	-	(1.320.745)	(1.326.075)
Nazım Hesaplardaki Uzun Pozisyon	3.940.202	872.278	412.807	-	-	-	5.225.287
Nazım Hesaplardaki Kısa Pozisyon	3.942.062	872.060	412.742	-	-	-	5.226.864
Bilanço Dışı Faize Duyarlı Açık	(1.860)	218	65	-	-	-	(1.577)
Toplam Faize Duyarlı Açık	859.139	(5.112)	390.068	38.449	36.624	(1.320.745)	(1.577)

(*) 2.462 TL tutarındaki maddi duran varlıklar, 3.016 TL tutarındaki maddi olmayan duran varlıklar, 2.076 TL tutarındaki vergi varlığı ve 35.411 TL tutarındaki diğer aktifler diğer varlıklar satırında gösterilmiştir.

(**) 508.727 TL tutarındaki özkaynaklar, 41.193 TL tutarındaki karşılıklar, 2.803 TL tutarındaki diğer yabancı kaynaklar, 31.976 TL tutarındaki alım satım amaçlı türev finansal borçlar ve 6.921 TL tutarındaki vergi borcu bakiyeleri, diğer yükümlülükler satırında gösterilmiştir.

DEUTSCHE BANK ANONİM ŞİRKETİ

31 ARALIK 2017 TARİHİ İTİBARIYLA HAZIRLANAN FİNANSAL TABLOLARA İLİŞKİN AÇIKLAMA VE DİPNOTLAR

(Tutarlar aksi belirtilmedikçe Bin Türk Lirası ("TL") olarak ifade edilmiştir.)

MALİ BÜNYEYE VE RİSK YÖNETİMİNE İLİŞKİN BİLGİLER (devamı)

1. Varlıkların, yükümlülüklerin ve bilanço dışı kalemlerin faize duyarlılığı (devamı)

Önceki Dönem	1 Aya Kadar	1-3 Ay	3-12 Ay	1-5 Yıl	5 Yıl ve Üzeri	Faizsiz	Toplam
Varlıklar							
Nakit Değerler (Kasa, Efektif Deposu, Yoldaki Paralar, Satın Alınan Çekler) ve T.C. Merkez Bnk.	344.302	-	-	-	-	2.023	346.325
Bankalar	86.184	-	-	-	-	306.179	392.363
Gerçeğe Uygun Değer Farkı Kâr veya Zarara Yansıtılan Finansal Varlıklar	25.017	320.822	305.950	332.125	162.863	25.827	1.172.604
Para Piyasalarından Alacaklar	-	-	-	-	-	-	-
Satılmaya Hazır Finansal Varlıklar	-	-	-	-	-	-	-
Verilen Krediler	515.917	431.792	451.144	-	-	-	1.398.853
Vadeye Kadar Elde Tutulan Yatırımlar	-	-	-	-	-	-	-
Diğer Varlıklar (*)	-	-	-	-	-	60.894	60.894
Toplam Varlıklar	971.420	752.614	757.094	332.125	162.863	394.923	3.371.039
Yükümlülükler							
Bankalar Mevduatı	353.655	-	-	-	-	238.661	592.316
Diğer Mevduat	136.453	-	-	-	-	185.283	321.736
Para Piyasalarından Borçlar	945.000	-	-	-	-	-	945.000
Muhtelif Borçlar	-	-	-	-	-	4.656	4.656
İhraç Edilen Menkul Değerler	-	-	-	-	-	-	-
Diğer Mali Kuruluşlardan Sağlanan Fonlar	35.754	887.425	-	-	-	-	923.179
Diğer Yükümlülükler (**)	-	-	-	-	-	584.152	584.152
Toplam Yükümlülükler	1.470.862	887.425	-	-	-	1.012.752	3.371.039
Bilançodaki Uzun Pozisyon	-	-	757.094	332.125	162.863	-	1.252.082
Bilançodaki Kısa Pozisyon	(499.442)	(134.811)	-	-	-	(617.829)	(1.252.082)
Nazım Hesaplardaki Uzun Pozisyon	888.288	290.740	298.003	40.827	-	-	1.517.858
Nazım Hesaplardaki Kısa Pozisyon	889.177	290.677	297.924	40.800	-	-	1.518.578
Bilanço Dışı Faize Duyarlı Açık	(889)	63	79	27	-	-	(720)
Toplam Faize Duyarlı Açık	(500.331)	(134.748)	757.173	332.152	162.863	(617.829)	(720)

(*) 1.929 TL tutarındaki maddi duran varlıklar, 6.773 TL tutarındaki maddi olmayan duran varlıklar, 4.659 TL tutarındaki vergi varlığı ve 47.533 TL tutarındaki diğer aktifler, diğer varlıklar satırında gösterilmiştir.

(**) 515.331 TL tutarındaki özkaynaklar, 35.280 TL tutarındaki karşılıklar, 581 TL tutarındaki diğer yabancı kaynaklar, 26.572 TL tutarındaki alım satım amaçlı türev finansal borçlar ve 6.388 TL tutarındaki vergi borcu bakiyeleri, diğer yükümlülükler satırında gösterilmiştir.

DEUTSCHE BANK ANONİM ŞİRKETİ

31 ARALIK 2017 TARİHİ İTİBARIYLA HAZIRLANAN FİNANSAL TABLOLARA İLİŞKİN AÇIKLAMA VE DİPNOTLAR

(Tutarlar aksi belirtilmedikçe Bin Türk Lirası ("TL") olarak ifade edilmiştir.)

MALİ BÜNYEYE VE RİSK YÖNETİMİNE İLİŞKİN BİLGİLER (devamı)

2. Parasal finansal araçlara uygulanan ortalama faiz oranları

Cari Dönem	Avro %	ABD Doları %	Yen %	TL %
Varlıklar				
Nakit Değerler (Kasa, Efektif Deposu, Yoldaki Paralar, Satın Alınan Çekler) ve TC Merkez Bankası Bankalar	-	1,32	-	4,00
Gerçeğe Uygun Değer Farkı Kâr veya Zarara Yansıtılan Finansal Varlıklar	-	-	-	12,41
Para Piyasalarından Alacaklar	-	-	-	-
Satılmaya Hazır Menkul Değerler	-	-	-	-
Krediler ve Alacaklar	2,49	4,45	-	14,51
Vadeye Kadar Elde Tutulacak Menkul Değerler	-	-	-	-
Yükümlülükler				
Bankalar Mevduatı	-	1,42	-	-
Diğer Mevduat	-	0,50	-	9,19
Para Piyasalarına Borçlar	-	-	-	-
Muhtelif Borçlar	-	-	-	-
İhraç Edilen Menkul Değerler	-	-	-	-
Diğer Mali Kuruluşlardan Sağlanan Fonlar	0,04	-	-	-
Önceki Dönem	Avro %	ABD Doları %	Yen %	TL %
Varlıklar				
Nakit Değerler (Kasa, Efektif Deposu, Yoldaki Paralar, Satın Alınan Çekler) ve TC Merkez Bankası Bankalar	-	0,56	-	1,36
Gerçeğe Uygun Değer Farkı Kar veya Zarara Yansıtılan Finansal Varlıklar	-	-	-	11,53
Para Piyasalarından Alacaklar	-	-	-	-
Satılmaya Hazır Finansal Varlıklar	-	-	-	-
Krediler ve Alacaklar	2,12	3,12	-	10,83
Vadeye Kadar Elde Tutulacak Yatırımlar	-	-	-	-
Yükümlülükler				
Bankalar Mevduatı	-	-	-	-
Diğer Mevduat	-	0,35	-	7,75
Para Piyasalarına Borçlar	-	-	-	8,50
Muhtelif Borçlar	-	-	-	-
İhraç Edilen Menkul Değerler	-	-	-	-
Diğer Mali Kuruluşlardan Sağlanan Fonlar	0,06	1,36	-	8,00

DEUTSCHE BANK ANONİM ŞİRKETİ

31 ARALIK 2017 TARİHİ İTİBARIYLA HAZIRLANAN FİNANSAL TABLOLARA İLİŞKİN AÇIKLAMA VE DİPNOTLAR

(Tutarlar aksi belirtilmedikçe Bin Türk Lirası ("TL") olarak ifade edilmiştir.)

MALİ BÜNYEYE VE RİSK YÖNETİMİNE İLİŞKİN BİLGİLER (devamı)

V. Hisse senedi pozisyon riskine ilişkin açıklamalar

Bulunmamaktadır.

VI. Likidite riskine ilişkin açıklamalar

Likidite ve finansal acil durum yönetimine ilişkin hususların genel esasları ve bu esaslara ilişkin uygulama usulleri, "Deutsche Bank A.Ş. Likidite Politikası" kapsamında belirlenmiştir.

Likidite karşılama oranları, 21 Mart 2014 tarih ve 28948 sayılı Resmi Gazete'de yayımlanan "Bankaların Likidite Karşılama Oranı Hesaplamasına İlişkin Yönetmelik" uyarınca 1 Ocak 2015 tarihinden itibaren haftalık ve aylık bazda hesaplanmaktadır. Likidite karşılama oranlarının 2017 yılı için yabancı para aktif ve pasiflerde en az %60 , toplam aktif ve pasifte %80 olması gerekmektedir.

Banka'nın mevcut likidite riskinin kaynağı ve alınması gereken tedbirlerin alınıp alınmadığı, banka yönetim kurulunun acil likidite ihtiyacının karşılanabilmesi ve vadesi gelmiş borçların ödenebilmesi için kullanılabilecek fon kaynaklarına getirdiği sınırlamalar

Likidite riski, (1) ilgili zaman dilimlerinde beklenen nakit akışı, (2) piyasadan borçlanma kapasite ve imkanları ile (3) bilançodaki aktiflerin kredi kalitesi gibi temel faktörler dikkate alınarak yönetilmektedir.

Likiditeyle ilgili yasal düzenlemelerin gerektirdiği sınırlamalara uyumun yanı sıra, nakit akım raporlarından ilgili zaman dilimine düşen nakit çıkışının Banka'nın borç bulabilme olanaklarının içerisinde kalmasına dikkat edilmektedir.

Likidite riski yönetimine ilişkin nihai sorumluluk, Banka'nın yönetim kuruluna aittir. Deutsche Bank Türkiye Aktif Pasif Komitesi (APKO), likidite yeterliliği ve likidite riski profilini yöneten ve kontrol eden icrai komitedir. Düzenli APKO toplantılarında, sürekli toplantı gündemini oluşturan likidite pozisyonu ve likidite riskleri konuları tartışılmaktadır.

Likidite riski yönetimi, herhangi bir iş birimine rapor vermeyen ve sağlam bir likidite riski yönetimine ilişkin Basel ilkelerinin yanı sıra risk yönetimi konusunda Türkiye ve Almanya'da getirilen minimum yükümlülüklerle sıkı sıkıya bağlı bir yönetim işlevidir. Deutsche Bank Grubu (DB Grubu) Hazine Birimi, Grup ve Tüzel Kişilik seviyesinde ilgili bütün tarafların iştirak ettikleri kapsamlı ve sağlam bir likidite riski yönetim sürecinin koordinasyonundan sorumludur. Bunun dışında, Deutsche Bank (DB)'ın likidite riski çerçevesi konusunda yöneltilen sorular için merkezi bir başvuru noktası işlevini görmektedir.

Yönetim Kurulu, Grubun likidite riski stratejisi ile sıkı bir uyum içerisindeki Banka için bir iş ve likidite riski stratejisinin belirlenmesini ve uygulanmasını sağlamaktadır. APKO raporu, likidite riski konularının yerel üst düzey yönetim seviyesinde şeffaflığını temin eder. Hazine Birimi ve Genel Müdür, bütün likidite riski ve yönetimi hususlarında bankacılık düzenleme kurumlarının veya denetim yetkisi olan diğer kurumların sordukları soruları yanıtlamak veya bu kurumlarla görüşmek konularında yetkilidir. Banka içi risk yönetimi modellerine ilişkin düzenleyici kurumlar için hazırlanan bütün raporlar, Finans birimi ve Risk birimi tarafından hazırlanmaktadır. Likidite riskine ilişkin bilgilerin kamuya açıklanması, Deutsche Bank'ın kamuyu aydınlatma politika ve rehberlerine göre önceden onaya tabidir.

Hazine Birimi, Deutsche Bank Türkiye şirketlerinin likidite riski profilini, DB Grubu Yönetim Kurulu'nun belirlediği risk toleransı seviyesinde tutmak için gerekli olan politikaları hazırlama ve tedbirleri alma yetkisine sahiptir. Bütün iş birimlerinin, likidite riski limitlerine uymaları ve Hazine 'nin politikalarına riayet etmeleri gerekmektedir. Çalışanlarına likidite riski konularında yeterli eğitim vermekten ve onları, faaliyetlerini etkileyen likidite riski limitleri, rehberleri ve DB Grubu Hazine Birimi'nin tedbirlerinden haberdar etmekten sorumludurlar.

DEUTSCHE BANK ANONİM ŞİRKETİ

31 ARALIK 2017 TARİHİ İTİBARIYLA HAZIRLANAN FİNANSAL TABLOLARA İLİŞKİN AÇIKLAMA VE DİPNOTLAR

(Tutarlar aksi belirtilmedikçe Bin Türk Lirası ("TL") olarak ifade edilmiştir.)

MALİ BÜNYEYE VE RİSK YÖNETİMİNE İLİŞKİN BİLGİLER (devamı)

VI. Likidite riskine ilişkin açıklamalar (devamı)

APKO; Banka'nın risk profili ve risk iştahı ile uyumlu olarak aktifleştirme gereklilikleri, likidite ve fonlama ihtiyaçları arasındaki uyumun gözetilmesinden sorumludur. Sermaye, likidite ve fonlama profilini her üç ayda bir izler ve gözden geçirir ve yasal limitlerin ve/veya Banka'nın iç limitlerinin ihlalinden kaçınmak için alınacak tedbirlerle karar verir. Grup Sermaye ve Risk Komitesi tarafından konulan parametrelere uygun hareket ederek DB Grubu standartları doğrultusunda yerel kaynakları yönetir.

Ülke seviyesinde, günlük fonlama, likidite ve nakit yönetimi, Hazine ve Aktif Pasif Komitesi (APKO) tarafından belirlenen parametrelere göre hareket eden Yerel Hazine Birimi tarafından üstlenilmiştir. Sürekli likidite yönetimi, APKO toplantılarında düzenli olarak tartışılan konulardan biridir. Her APKO toplantısında, Banka'nın limit kullanımı, riskteki değişiklikler ve likidite politikasına uyum konuları komiteye sunulur. Tartışılan başka konular arasında stres testi sonuçları nedeniyle gerek duyulması halinde aktif/ pasif profilinde yapılacak değişiklikler, ek fonlama kapasitesinin gözden geçirilerek değerlendirilmesi ve başka muhtemel likidite kaynakları yer alabilir.

Deutsche Bank A.Ş.'nin, DB Grubu'ndan, olağan ve stresli durumlarda fonlamayı sağlayan fonlama hatları bulunmaktadır. DB Grup günlük olarak DB Grup seviyesinde stres testleri gerçekleştirmektedir; bu testler, DB Grubu'nun, önceden belirlenmiş stres durumlarıyla (piyasa çapında, bankaya özel veya ikisinin karışımı) başa çıkabilmesine ve bunun sonucu olarak, DB Grubu'nun, Deutsche Bank Türkiye'ye sağlanan fonlama hatlarına ilişkin sorumluluğunu yerine getirebilmesine olanak sağlamaktadır. Bu süreç, bu hatların her durumda güvenilir bir fonlama kaynağı olmasını temin etmektedir.

Likidite stres testi, likidite riskinin yönetilmesi ve kısa vadeli likidite pozisyonunun değerlendirilmesi için kullanılan kilit araçlardan biridir. Likidite stres testi, Banka'nın, belirlenmiş bazı stres senaryolarına 8 haftalık planlanmış süre boyunca dayanma yeteneğini analiz eder. Gelecekteki olası likidite sıkışıklıklarını belirlemek üzere gerçekleştirilir ve örneğin şubeler arası fonlama hattının büyüklüğü veya MCO limitinin ayarlanması gibi uygun karşı tedbirlerin belirlenmesi için önemli bir faktör oluşturur.

Analiz, stres altındaki fonlama piyasaları, mevduatların çekilmesi, ek teminat yükümlülükleri, bilanço dışı taahhütlerden kaynaklanan fonlama gereklilikleri gibi ilgili bütün yerel likidite faktörlerini kapsar ve grup içi fonlama hattından karşı dengeleme kapasitesini değerlendirir. Öncelikle DB Grubu'na özel parametrelere dayanmaktadır ancak yerel özelliklerin yansıtılmasını sağlamak amacıyla Deutsche Bank Türkiye için gerekli ve uygun olan yerlerde yeniden ayarlanmıştır. Likidite stres testi varsayımları yıllık olarak gözden geçirilir. Likidite stres testi analizi aylık olarak Risk Yönetimi tarafından gerçekleştirilir ve Denetim Komitesi'ne sunulur; bunun dışında, her üç ayda bir APKO'ya sunulur ve orada müzakere edilir.

Banka'nın, piyasa ya da DB Grubu ile ilgili bir stres durumunda faaliyetlerine devam edebilmesini temin edebilmek amacıyla, Hazine Biriminin, bütün banka çapında acil durum fonlama planları bulunmaktadır. Söz konusu acil durum prosedürleri, likiditeye ilişkin stres durumlarında uygulanacaktır.

DEUTSCHE BANK ANONİM ŞİRKETİ

31 ARALIK 2017 TARİHİ İTİBARIYLA HAZIRLANAN FİNANSAL TABLOLARA İLİŞKİN AÇIKLAMA VE DİPNOTLAR

(Tutarlar aksi belirtilmedikçe Bin Türk Lirası ("TL") olarak ifade edilmiştir.)

MALİ BÜNYEYE VE RİSK YÖNETİMİNE İLİŞKİN BİLGİLER (devamı)

VI. Likidite riskine ilişkin açıklamalar (devamı)

Genel olarak, Banka'nın iş modeli, piyasada meydana gelen yapısal değişikliklere ve fonlama koşullarına ortalama olarak sekiz haftalık bir süre içerisinde uyum sağlayacak esnekliğe sahiptir. Bu bölüm, bir stres durumunda uygulanacak taktik karşı tedbirlerin bir tanımını içermektedir.

Stres durumunun sekiz haftayı aşması halinde, fonlanan bilançonun azaltılması ve mümkün olduğu kadar sabit fonlama kaynaklarının artırılması gibi ek stratejik karşı tedbirler alınabilir. Bu tür bir durum muhtemelen Bankayı bir bütün olarak etkileyeceğinden bu konudaki direktifler global Likidite Yönetimi Komitesi'nde alınacak ve Yönetim Kurulu'nun onayına sunulacaktır.

Cari Dönem	Dikkate Alınma Oranı Uygulanmamış Toplam Değer (*)		Dikkate Alınma Oranı Uygulanmış Toplam Değer (*)	
	TP+YP	YP	TP+YP	YP
Yüksek Kaliteli Likit Varlıklar				
Yüksek Kaliteli Likit Varlıklar			1.137.912	558.331
Nakit çıkışları				
Gerçek kişi mevduat ve perakende mevduat	38.470	19.664	3.847	1.966
İstikrarlı mevduat	-	-	-	-
Düşük istikrarlı mevduat	38.470	19.664	3.847	1.966
Gerçek kişi mevduat ve perakende mevduat dışında kalan teminatsız borçlar	1.356.062	779.101	887.890	646.978
Operasyonel mevduat	351.523	489	87.881	122
Operasyonel olmayan mevduat	500.224	287.632	295.694	155.877
Diğer teminatsız borçlar	504.315	490.980	504.315	490.979
Teminatlı Borçlar	-	-	-	-
Diğer nakit çıkışları	1.843.845	635.518	1.625.349	635.518
Türev yükümlülükler ve teminat tamamlama yükümlülükleri	1.479.683	635.518	1.479.683	635.518
Yapılandırılmış finansal araçlardan borçlar	-	-	-	-
Finansal piyasalara olan borçlar için verilen ödeme taahhütleri ile diğer bilanço dışı yükümlülükler	364.162	-	145.666	-
Herhangi bir şarta bağlı olmaksızın cayılabilir bilanço dışı diğer yükümlülükler ile sözleşmeye dayalı diğer yükümlülükler	91.152	53.190	4.558	2.659
Diğer cayılamaz veya şarta bağlı olarak cayılabilir bilanço dışı borçlar	318.596	-	236.135	-
Toplam Nakit Çıkışları			2.757.779	1.287.121
Nakit Girişleri				
Teminatlı alacaklar	-	-	-	-
Teminatsız alacaklar	695.707	85.649	695.707	85.649
Diğer nakit girişleri	1.480.280	1.278.843	1.480.280	1.278.843
Toplam Nakit Girişleri	2.175.987	1.364.493	2.175.987	1.364.493
			Üst sınır uygulanmış değerler	
Toplam YKLV Stoku			1.137.912	558.331
Toplam Net Nakit Çıkışları			720.807	325.601
Likidite Karşılama Oranı (%)			157,87	171,48

(*) Haftalık basit aritmetik ortalama alınmak suretiyle hesaplanan değerlerin son üç ay için hesaplanan basit aritmetik ortalaması.

DEUTSCHE BANK ANONİM ŞİRKETİ

31 ARALIK 2017 TARİHİ İTİBARIYLA HAZIRLANAN FİNANSAL TABLOLARA İLİŞKİN AÇIKLAMA VE DİPNOTLAR

(Tutarlar aksi belirtilmedikçe Bin Türk Lirası ("TL") olarak ifade edilmiştir.)

MALİ BÜNYEYE VE RİSK YÖNETİMİNE İLİŞKİN BİLGİLER (devamı)

VI. Likidite riskine ilişkin açıklamalar (devamı)

Önceki Dönem	Dikkate Alınma Oranı Uygulanmamış Toplam Değer (*)		Dikkate Alınma Oranı Uygulanmış Toplam Değer (*)	
	TP+YP	YP	TP+YP	YP
Yüksek Kaliteli Likit Varlıklar				
Yüksek Kaliteli Likit Varlıklar			1.511.949	251.349
Nakit çıkışları				
Gerçek kişi mevduat ve perakende mevduat	29.668	14.507	2.967	1.451
İstikrarlı mevduat	-	-	-	-
Düşük istikrarlı mevduat	29.668	14.507	2.967	1.451
Gerçek kişi mevduat ve perakende mevduat dışında kalan teminatsız borçlar	1.994.065	716.344	1.609.573	611.289
Operasyonel mevduat	241.587	4	60.397	1
Operasyonel olmayan mevduat	658.507	410.124	455.205	305.073
Diğer teminatsız borçlar	1.093.971	306.216	1.093.971	306.215
Teminatl Borçlar	-	-	-	-
Diğer nakit çıkışları	1.270.851	738.658	1.114.177	738.658
Türev yükümlülükler ve teminat tamamlama yükümlülükleri	1.009.726	738.658	1.009.726	738.658
Yapılandırılmış finansal araçlardan borçlar	-	-	-	-
Finansal piyasalara olan borçlar için verilen ödeme taahhütleri ile diğer bilanço dışı yükümlülükler	261.125	-	104.451	-
Herhangi bir şarta bağlı olmaksızın cayılabilir bilanço dışı diğer yükümlülükler ile sözleşmeye dayalı diğer yükümlülükler	4.519	2.386	4.519	2.385
Diğer cayılamaz veya şarta bağlı olarak cayılabilir bilanço dışı borçlar	352.646	-	185.090	-
Toplam Nakit Çıkışları			2.916.324	1.353.783
Nakit Girişleri				
Teminatl alacaklar	7.623	7.623	7.623	7.623
Teminatsız alacaklar	587.269	130.831	587.269	130.831
Diğer nakit girişleri	1.010.491	840.356	1.010.492	840.356
Toplam Nakit Girişleri	1.605.383	978.810	1.605.384	978.810
			Üst sınır uygulanmış değerler	
Toplam YKLV Stoku			1.511.949	251.349
Toplam Net Nakit Çıkışları			1.310.941	410.917
Likidite Karşılama Oranı (%)			115.33	61.17

(*) Haftalık basit aritmetik ortalama alınmak suretiyle hesaplanan değerlerin son üç ay için hesaplanan basit aritmetik ortalaması.

Bankaların kısa vadede oluşabilecek net nakit çıkışlarını karşılayacak düzeyde yüksek kaliteli likit varlık stoğu bulundurmalarını sağlamak amacıyla "Likidite Karşılama Oranı", BDDK tarafından yayımlanan "Bankaların Likidite Karşılama Oranı Hesaplamasına İlişkin Yönetmelik" çerçevesinde hesaplanmaktadır. Söz konusu oranın seviyesi, Banka'nın her an nakde çevirebileceği ve herhangi bir teminata konu etmediği likit varlıklarının düzeyi ile Banka'nın varlık, yükümlülük ve bilanço dışı işlemlerinden kaynaklanan muhtemel net nakit giriş ve çıkışlarından doğrudan etkilenmektedir.

TCMB zorunlu karşılık hesaplarında yabancı para rezerv opsiyonunun kullanıldığı, bankalar hesabında yüksek tutarlı bakiye bulundurulduğu veya repo işlem hacimlerinin azaldığı haftalarda, likidite karşılama oranında dönemsel artışlar görülmektedir. Diğer taraftan, fon kaynakları içinde kurumsal ve banka kaynaklı fonların payının yükseldiği, uzun vadeli yabancı fonların bir aylık vade penceresine girdiği haftalarda, likidite karşılama oranında dalgalanmalar olabilmektedir. Banka'nın likidite karşılama oranı 2017 yılında, net nakit çıkışlarındaki azalışın ve TCMB nezdinde tutulan zorunlu karşılıkların dikkate alınma oranındaki artışın etkisiyle 2016 yılına kıyasla artış göstermiştir.

Banka'nın yüksek kaliteli likit varlık stoğu; TCMB nezdindeki hesapların yanı sıra T.C. Başbakanlık Hazine Müsteşarlığı tarafından ihraç edilmiş ve repo işlemine veya teminata konu edilmemiş borçlanma senetlerinden oluşmaktadır. Banka'nın temel fonlama kaynağını ise alınan krediler ve mevduat oluşturmaktadır.

Büyük çoğunlukla riskten korunma amaçlı olarak kullanılan türev ürünler içerisinde en önemli yer tutan kalemler kur riski için yapılan forward işlemler ile faiz oranı riski kapsamında gerçekleştirilen swap işlemleridir.

Banka'nın yüksek kaliteli likit varlıkları, TCMB nezdindeki hesaplar (%52) ve Hazine Müsteşarlığı tarafından ihraç edilmiş menkul kıymetlerden (%47) oluşmaktadır. Fon kaynakları ise esas olarak banka borçları (%22) ile türev yükümlülükler (%68) arasında dağılmıştır.

DEUTSCHE BANK ANONİM ŞİRKETİ

31 ARALIK 2017 TARİHİ İTİBARIYLA HAZIRLANAN FİNANSAL TABLOLARA İLİŞKİN AÇIKLAMA VE DİPNOTLAR

(Tutarlar aksi belirtilmedikçe Bin Türk Lirası ("TL") olarak ifade edilmiştir.)

MALİ BÜNYEYE VE RİSK YÖNETİMİNE İLİŞKİN BİLGİLER (devamı)

1. Ödemelerin, varlık ve yükümlülükler ile faiz oranlarının uyumu varsa mevcut uyumsuzluğun karlılık üzerindeki muhtemel etkisi

Banka'nın varlık ve yükümlülükleri pozitif faiz getirisi taşımaktadır. Alım satım amaçlı finansal varlıklar altında sınıflanan devlet borçlanma senetleri ise piyasanın en likit kağıtları olup piyasa değişikliklerinde likide edilebilmektedirler.

2. Banka'nın kısa ve uzun vadeli likidite ihtiyacının karşılandığı iç ve dış kaynaklar, kullanılmayan önemli likidite kaynakları

Banka likidite riskinden korunmak amacıyla varlık ve yükümlülükler arasında vade uyumunun sağlanmasını gözetmekte, piyasa dalgalanmaları neticesinde ortaya çıkabilecek likidite ihtiyacının eksiksiz bir biçimde sağlanabilmesi amacıyla likit değerler muhafaza etmektedir.

Likidite karşılama oranları, 21 Mart 2014 tarih ve 28948 sayılı Resmi Gazete'de yayımlanan "Bankaların Likidite Karşılama Oranı Hesaplamasına İlişkin Yönetmelik" uyarınca 1 Ocak 2015 tarihinden itibaren haftalık olarak hesaplanmaktadır. Likidite karşılama oranlarının 2017 yılı için yabancı para aktif ve pasiflerde en az %60, toplam aktif ve pasiflerde en az %80 olması gerekmektedir. 31 Aralık 2017 ve 31 Aralık 2016 dönemlerinde son üç ay için hesaplanan likidite karşılama oranlarının en yüksek ve en düşük olduğu haftalar aşağıdaki gibidir.

	Cari Dönem		Önceki Dönem	
	YP	YP + TP	YP	YP + TP
En Düşük	%98,47	%133,18	%53,96	%94,75
Haftası	22 Aralık 2017	22 Aralık 2017	7 Ekim 2016	9 Aralık 2016
En Yüksek	%206,17	%206,65	%84,68	%149,68
Haftası	13 Ekim 2017	6 Ekim 2017	28 Ekim 2016	7 Ekim 2016

DEUTSCHE BANK ANONİM ŞİRKETİ

31 ARALIK 2017 TARİHİ İTİBARIYLA HAZIRLANAN FİNANSAL TABLOLARA İLİŞKİN AÇIKLAMA VE DİPNOTLAR

(Tutarlar aksi belirtilmedikçe Bin Türk Lirası ("TL") olarak ifade edilmiştir.)

MALİ BÜNYEYE VE RİSK YÖNETİMİNE İLİŞKİN BİLGİLER (devamı)

3. Banka'nın nakit akışlarının miktar ve kaynaklarının değerlendirilmesi

Yukarıdaki maddelerde de açıklandığı üzere Banka nakit çıkışlarını tam olarak ve zamanında karşılayacak düzeyde ve nitelikte nakit mevcuduna ve nakit girişine sahiptir.

Sözleşmeye dayalı türev olmayan finansal yükümlülüklerin kalan vade dağılımı:

Cari Dönem	Kayıtlı değeri	Brüt nominal çıkış	Vadesiz	1 aya kadar	1-3 ay	3-12 ay	1-5 yıl	5 yıl ve üzeri
Bankalar Mevduatı	446.282	446.287	411.984	34.303	-	-	-	-
Diğer Mevduat	489.045	489.062	376.761	112.301	-	-	-	-
Diğer Mali Kuruluşlardan Sağlanan Fonlar	1.492.184	1.492.307	-	363.824	673.703	454.780	-	-
Para Piyasalarına Borçlar	-	-	-	-	-	-	-	-
Muhtelif Borçlar	22.763	22.763	22.763	-	-	-	-	-
Toplam	2.450.274	2.450.419	811.508	510.428	673.703	454.780	-	-

Önceki Dönem	Kayıtlı değeri	Brüt nominal çıkış	Vadesiz	1 aya kadar	1-3 ay	3-12 ay	1-5 yıl	5 yıl ve üzeri
Bankalar Mevduatı	592.316	592.373	238.661	353.712	-	-	-	-
Diğer Mevduat	321.736	321.752	185.283	136.469	-	-	-	-
Diğer Mali Kuruluşlardan Sağlanan Fonlar	923.179	924.733	-	35.757	888.976	-	-	-
Para Piyasalarına Borçlar	945.000	945.446	-	945.446	-	-	-	-
Muhtelif Borçlar	4.654	4.654	4.654	-	-	-	-	-
Toplam	2.786.885	2.788.958	428.598	1.471.384	888.976	-	-	-

Yukarıdaki tablo, Banka'nın finansal yükümlülüklerinin muhtemel en yakın sözleşme vadesine göre iskonto edilmemiş nakit çıkışlarını göstermektedir.

DEUTSCHE BANK ANONİM ŞİRKETİ

31 ARALIK 2017 TARİHİ İTİBARIYLA HAZIRLANAN FİNANSAL TABLOLARA İLİŞKİN AÇIKLAMA VE DİPNOTLAR

(Tutarlar aksi belirtilmedikçe Bin Türk Lirası ("TL") olarak ifade edilmiştir.)

MALİ BÜNYEYE VE RİSK YÖNETİMİNE İLİŞKİN BİLGİLER (devamı)

4. Aktif ve pasif kalemlerin kalan vadelerine göre gösterimi

Cari Dönem	Vadesiz	1 Aya Kadar	1-3 Ay	3-12 Ay	1-5 Yıl	5 Yıl ve Üzeri	Dağıtılma- mayan	Toplam
Varlıklar								
Nakit Değ. (Kasa, Efektif Deposu, Yoldaki Paralar, Satın Alınan Çekler) ve Merkez Bankaları	21.505	489.213	-	-	-	-	-	510.718
Bankalar	6.744	325.137	-	-	-	-	-	331.881
Gerçeğe Uygun Değer Farkı Kâr veya Zarara Yansıtılan Menkul Değerler	-	18.689	214.142	8.425	161.302	37.948	-	440.506
Para Piyasalarından Alacaklar	-	-	-	-	-	-	-	-
Satılmaya Hazır Menkul Değerler	-	-	-	-	-	-	-	-
Krediler ve Alacaklar	-	533.707	344.324	837.793	-	-	-	1.715.824
Vadeye Kadar Elde Tutul. Yatırımlar	-	-	-	-	-	-	-	-
Diğer Varlıklar (*)	-	4.493	1.455	25.134	-	-	11.883	42.965
Toplam Varlıklar	28.249	1.371.239	559.921	871.352	161.302	37.948	11.883	3.041.894
Yükümlülükler								
Bankalar Mevduatı	411.984	34.300	-	-	-	-	-	446.284
Diğer Mevduat	376.759	112.284	-	-	-	-	-	489.043
Diğer Mali Kuruluşlar, Sağl. Fonlar	-	363.824	673.580	454.780	-	-	-	1.492.184
Para Piyasalarından Borçlar	-	-	-	-	-	-	-	-
Muhtelif Borçlar	22.763	-	-	-	-	-	-	22.763
Diğer Yükümlülükler (**)	27.470	29.828	9.208	16.387	-	-	508.727	591.620
Toplam Yükümlülükler	838.976	540.236	682.788	471.167	-	-	508.727	3.041.894
Likidite (Açığı)/Fazlası	(810.727)	831.003	(122.867)	400.185	161.302	37.948	(496.844)	-
Net Bilanço Dışı Pozisyonu								
Türev Finansal Araçlardan Alacaklar	-	3.940.202	872.278	412.807	-	-	-	5.225.287
Türev Finansal Araçlardan Borçlar	-	3.942.063	872.060	412.742	-	-	-	5.226.865
Gayrinakdi Krediler	-	18.463	7.866	99.418	151.291	61.478	-	338.516
Önceki Dönem								
Toplam Aktifler	360.284	902.224	437.119	490.366	910.263	236.562	34.221	3.371.039
Toplam Yükümlülükler	446.863	1.484.205	891.240	33.035	365	-	515.331	3.371.039
Likidite (Açığı)/Fazlası	(86.579)	(581.981)	(454.121)	457.331	909.898	236.562	(481.110)	-
Net Bilanço Dışı Pozisyonu								
Türev Finansal Araçlardan Alacaklar	-	888.288	290.740	298.003	40.827	-	-	1.517.858
Türev Finansal Araçlardan Borçlar	-	889.177	290.677	297.924	40.800	-	-	1.518.578
Gayrinakdi Krediler	-	13.594	36.440	54.645	129.284	81.611	-	315.574

(*) 2.462 TL tutarındaki maddi duran varlıklar, 3.016 TL tutarındaki maddi olmayan duran varlıklar, 2.076 TL tutarındaki ertelenmiş vergi varlığı ve 35.411 TL tutarındaki diğer aktifler diğer varlıklar satırında gösterilmiştir.

(**) 508.727 TL tutarındaki özkaynaklar, 41.193 TL tutarındaki karşılıklar, 2.803 TL tutarındaki diğer yabancı kaynaklar, 31.976 TL tutarındaki alım satım amaçlı türev finansal borçlar ve 6.921 TL tutarındaki vergi borcu bakiyeleri, diğer yükümlülükler satırında gösterilmiştir.

KPMG
BAĞIMSIZ DENETİM ve
SERBEST MUHASEBECİ
MALİ MÜŞAVİRLİK A.Ş.

DEUTSCHE BANK ANONİM ŞİRKETİ

31 ARALIK 2017 TARİHİ İTİBARIYLA HAZIRLANAN FİNANSAL TABLOLARA İLİŞKİN AÇIKLAMA VE DİPNOTLAR

(Tutarlar aksi belirtilmedikçe Bin Türk Lirası ("TL") olarak ifade edilmiştir.)

MALİ BÜNYEYE VE RİSK YÖNETİMİNE İLİŞKİN BİLGİLER (devamı)

5. Banka'nın türev enstrümanlarının kontrata dayalı vade analizi:

31 Aralık 2017	1 Aya Kadar	1-3 Ay	3-12 Ay	1-5 Yıl	5 yıl ve üzeri	Toplam
Alım satım amaçlı türev araçlar						
Döviz kuru türevleri:	7.721.103	1.897.181	825.551	-	-	10.443.835
- Giriş	3.859.652	948.702	412.808	-	-	5.221.162
- Çıkış (-)	3.861.451	948.479	412.743	-	-	5.222.673
Faiz oranı türevleri:	-	-	-	-	-	-
- Giriş	-	-	-	-	-	-
- Çıkış (-)	-	-	-	-	-	-
Riskten korunma amaçlı						
Döviz kuru türevleri:	-	-	-	-	-	-
- Giriş	-	-	-	-	-	-
- Çıkış (-)	-	-	-	-	-	-
Faiz oranı türevleri:	-	-	-	-	-	-
- Giriş	-	-	-	-	-	-
- Çıkış (-)	-	-	-	-	-	-
Toplam nakit girişi	3.859.652	948.702	412.808	-	-	5.221.162
Toplam nakit çıkışı	3.861.451	948.479	412.743	-	-	5.222.673

31 Aralık 2016	1 Aya Kadar	1-3 Ay	3-12 Ay	1-5 Yıl	5 yıl ve üzeri	Toplam
Alım satım amaçlı türev araçlar						
Döviz kuru türevleri:						
- Giriş	1.692.385	581.418	595.926	81.628	-	2.951.357
- Çıkış (-)	845.764	290.741	298.002	40.828	-	1.475.335
Faiz oranı türevleri:	846.621	290.677	297.924	40.800	-	1.476.022
- Giriş	-	-	-	-	-	-
- Çıkış (-)	-	-	-	-	-	-
Riskten korunma amaçlı türev araçlar						
Döviz kuru türevleri:						
- Giriş	-	-	-	-	-	-
- Çıkış (-)	-	-	-	-	-	-
Faiz oranı türevleri:	-	-	-	-	-	-
- Giriş	-	-	-	-	-	-
- Çıkış (-)	-	-	-	-	-	-
Toplam nakit girişi	845.764	290.741	298.002	40.828	-	1.475.335
Toplam nakit çıkışı	846.621	290.677	297.924	40.800	-	1.476.022

DEUTSCHE BANK ANONİM ŞİRKETİ

31 ARALIK 2017 TARİHİ İTİBARIYLA HAZIRLANAN FİNANSAL TABLOLARA İLİŞKİN AÇIKLAMA VE DİPNOTLAR

(Tutarlar aksi belirtilmedikçe Bin Türk Lirası ("TL") olarak ifade edilmiştir.)

MALİ BÜNYEYE VE RİSK YÖNETİMİNE İLİŞKİN BİLGİLER (devamı)

VII. Kaldıraç Oranına İlişkin Bilgiler

31 Aralık 2017 ve 31 Aralık 2016 tarihleri itibarıyla bilanço içi varlıklar, bilanço dışı işlemler ve ana sermayenin yaklaşık olarak aynı seviyelerinde bulunması sebebiyle kaldıraç oranında önemli bir değişim olmamıştır.

Bilanço içi varlıklar	Cari dönem (*)	Önceki Dönem (*)
Bilanço içi varlıklar (Türev finansal araçlar ile kredi türevleri hariç, teminatlar dahil)	3.147.261	3.496.547
(Ana sermayeden indirilen varlıklar)	(3.319)	(6.590)
Bilanço içi varlıklara ilişkin toplam risk tutarı (1 ve 2 nci satırların toplamı)	3.143.942	3.489.957
Türev finansal araçlar ile kredi türevleri		
Türev finansal araçlar ile kredi türevlerinin yenileme maliyeti	8.634	10.407
Türev finansal araçlar ile kredi türevlerinin potansiyel kredi risk tutarı	53.265	34.854
Türev finansal araçlar ile kredi türevlerine ilişkin toplam risk tutarı (4 ve 5 inci satırların toplamı)	61.899	45.261
Menkul kıymet veya emtia teminatlı finansman işlemleri		
Menkul kıymet veya emtia teminatlı finansman işlemlerinin menkul kıymet veya emtia teminatlı finansman işlemlerinin risk tutarı (Bilanço içi hariç)	-	-
Aracılık edilen işlemlerden kaynaklanan risk tutarı	-	-
Menkul kıymet veya emtia teminatlı finansman işlemlerine ilişkin toplam risk tutarı (7 ve 8 inci satırların toplamı)	-	-
Bilanço dışı işlemler		
Bilanço dışı işlemlerin brüt nominal tutarı	1.382.781	1.357.604
(Krediye dönüştürme oranları ile çarpımdan kaynaklanan düzeltme tutarı)	-	-
Bilanço dışı işlemlere ilişkin toplam risk tutarı (10 ve 11inci satırların toplamı)	1.382.781	1.357.604
Sermaye ve toplam risk		
Ana sermaye	500.699	506.188
Toplam risk tutarı (3. 6. 9 ve 12 nci satırların toplamı)	4.588.622	4.892.822
Kaldıraç oranı		
Kaldıraç oranı	10,98	10,37

(*) Üç aylık ortalama tutarlardır.

DEUTSCHE BANK ANONİM ŞİRKETİ

31 ARALIK 2017 TARİHİ İTİBARIYLA HAZIRLANAN FİNANSAL TABLOLARA İLİŞKİN AÇIKLAMA VE DİPNOTLAR

(Tutarlar aksi belirtilmedikçe Bin Türk Lirası ("TL") olarak ifade edilmiştir.)

MALİ BÜNYEYE VE RİSK YÖNETİMİNE İLİŞKİN BİLGİLER (devamı)

VIII. Finansal varlık ve borçların gerçeğe uygun değerleri ile gösterilmesine ilişkin açıklama ve dipnotlar

Banka'nın finansal tablolarında gerçeğe uygun değeri ile gösterilmeyen finansal varlık ve borçlarının, kısa vadeli olmaları nedeniyle kayıtlı değerlerinin gerçeğe uygun değerlerine yaklaştığı varsayılmıştır.

TFRS 7, "Finansal Araçlar: Açıklamalar" standardı, finansal tablolarda gerçeğe uygun değerleri ile sunulan kalemlerin, belirli seviyelere göre sınıflandırılmasını gerektirmektedir. Bu seviyeler, rayiç değerlerin hesaplanmasında kullanılan verilerin gözlemlenebilirliğine dayanmaktadır. Gerçeğe uygun değere ilişkin söz konusu sınıflandırma aşağıdaki şekildedir:

Seviye 1: Özdeş varlıklar ya da borçlar için aktif piyasalardaki kayıtlı (düzeltilmemiş) fiyatlar

Seviye 2: Seviye 1'de yer alan kayıtlı fiyatlar dışında kalan ve varlıklar ya da borçlar açısından doğrudan (fiyatlar aracılığıyla) ya da dolaylı olarak (fiyatlardan türetilmek suretiyle) gözlemlenebilir nitelikteki veriler

Seviye 3: Varlık ya da borçlara ilişkin olarak gözlemlenebilir piyasa verilerine dayanmayan veriler

Söz konusu sınıflama ilkelerine göre Banka'nın gerçeğe uygun değerden taşımakta olduğu finansal varlık ve borçlarının gerçeğe uygun değer sınıflaması aşağıda gösterilmiştir:

31 Aralık 2017	Seviye 1	Seviye 2	Seviye 3	Toplam
Gerçeğe Uygun Değer Farkı Kar veya Zarara Yansıtılan Finansal Varlıklar	409.591	30.915	-	440.506
Devlet Borçlanma Senetleri	409.591	-	-	409.591
Sermayede Payı Temsil Eden Menkul Değerler	-	-	-	-
Alım Satım Amaçlı Türev Finansal Varlıklar	-	30.915	-	30.915
Diğer Menkul Değerler	-	-	-	-
Satılmaya Hazır Finansal Varlıklar	-	-	-	-
Devlet Borçlanma Senetleri	-	-	-	-
Diğer Menkul Değerler	-	-	-	-
Riskten Korunma Amaçlı Türev Finansal Varlıklar	-	-	-	-
Toplam Varlıklar	409.591	30.915	-	440.506
Alım Satım Amaçlı Türev Finansal Borçlar	-	31.976	-	31.976
Riskten Korunma Amaçlı Türev Finansal Borçlar	-	-	-	-
Toplam Yükümlülükler	-	31.976	-	31.976

31 Aralık 2016	Seviye 1	Seviye 2	Seviye 3	Toplam
Gerçeğe Uygun Değer Farkı Kar veya Zarara Yansıtılan Finansal Varlıklar	1.146.777	25.827	-	1.172.604
Devlet Borçlanma Senetleri	1.146.777	-	-	1.146.777
Sermayede Payı Temsil Eden Menkul Değerler	-	-	-	-
Alım Satım Amaçlı Türev Finansal Varlıklar	-	25.827	-	25.827
Diğer Menkul Değerler	-	-	-	-
Satılmaya Hazır Finansal Varlıklar	-	-	-	-
Devlet Borçlanma Senetleri	-	-	-	-
Diğer Menkul Değerler	-	-	-	-
Riskten Korunma Amaçlı Türev Finansal Varlıklar	-	-	-	-
Toplam Varlıklar	1.146.777	25.827	-	1.172.604
Alım Satım Amaçlı Türev Finansal Borçlar	-	26.572	-	26.572
Riskten Korunma Amaçlı Türev Finansal Borçlar	-	-	-	-
Toplam Yükümlülükler	-	26.572	-	26.572

DEUTSCHE BANK ANONİM ŞİRKETİ

31 ARALIK 2017 TARİHİ İTİBARIYLA HAZIRLANAN FİNANSAL TABLOLARA İLİŞKİN AÇIKLAMA VE DİPNOTLAR

(Tutarlar aksi belirtilmedikçe Bin Türk Lirası ("TL") olarak ifade edilmiştir.)

MALİ BÜNYEYE VE RİSK YÖNETİMİNE İLİŞKİN BİLGİLER (devamı)

IX. Başkalarının nam ve hesabına yapılan işlemler ile inanca dayalı işlemlere ilişkin açıklamalar:

1. **Banka'nın başkalarının nam ve hesabına alım, satım, saklama, yönetim ve danışmanlık hizmetleri**
Banka, müşterilerine menkul saklama hizmeti vermektedir.
2. **İnanca dayalı işlem sözleşmeleri kapsamında diğer finansal kurumlarla yapılan işlemlerin, bu Banka'nın mali durumunu önemli ölçüde etkilemesi olasılığının bulunup bulunmadığı**
Banka tarafından inanca dayalı işlem yapılmamaktadır.

X. Risk Yönetimine İlişkin Açıklamalar

23 Ekim 2015 tarihinde 29511 sayılı Resmi Gazete'de yayımlanan ve 31 Mart 2016 tarihi itibarıyla yürürlüğe giren "Bankalarca Risk Yönetimine İlişkin Kamuya Yapılacak Açıklamalar Hakkında Tebliğ" uyarınca hazırlanan dipnotlar ve ilgili açıklamalar bu bölümde verilmektedir. Banka'nın sermaye yeterliliği hesaplamasında standart yaklaşım kullanıldığından, İçsel Derecelendirmeye Dayalı Yaklaşım ("İDD") kapsamında hazırlanması gereken tablolar verilmemiştir.

a. Risk Yönetimi ve Risk Ağırlıklı Tutarlara İlişkin Genel Açıklamalar

1. Banka'nın Risk Yönetimi Yaklaşımı

Banka'da risk yönetimine ilişkin nihai sorumluluk Yönetim Kurulu'na aittir. Risk yönetimi süreci; Banka'nın Üst Düzey Yönetimi ile Risk Yönetimi biriminin beraber belirlediği ve Yönetim Kurulu'nun onayladığı esaslar çerçevesinde,

1. Risklerin tanımlanması,
2. Risklerin ölçülmesi,
3. Risklerin izlenmesi,
4. Risklerin kontrolü ve raporlanması aşamalarından meydana gelir.

Banka'da öncelikle değerlendirilmesi gereken temel risk yönetimleri aşağıda tanımlanmıştır.

1. Kredi Riski Yönetimi
2. Piyasa Riski Yönetimi (Likidite, Kur ve Faiz Riski)
3. Operasyonel Riski Yönetimi

DEUTSCHE BANK ANONİM ŞİRKETİ

31 ARALIK 2017 TARİHİ İTİBARIYLA HAZIRLANAN FİNANSAL TABLOLARA İLİŞKİN AÇIKLAMA VE DİPNOTLAR

(Tutarlar aksi belirtilmedikçe Bin Türk Lirası ("TL") olarak ifade edilmiştir.)

MALİ BÜNYEYE VE RİSK YÖNETİMİNE İLİŞKİN BİLGİLER (devamı)

X. Risk Yönetimine İlişkin Açıklamalar (devamı)

Risk Yönetim Birimi bu risklerin yönetilmesinden sorumludur. Risklerin yönetimi risk politikaları esaslarına göre gerçekleşir. Risk yönetimi politika ve uygulama usullerinin belirlenmesinde Banka'nın faaliyetlerine ilişkin stratejiler, politikalar ve uygulama usulleri, faaliyetlerinin hacmi, niteliği ve karmaşıklığı, risk stratejisi ve alabileceği risk düzeyi, risk izleme ve yönetim kapasitesi, geçmiş deneyimi ve performansı, faaliyetleri yürüten birimlerin yöneticilerinin alanları ile ilgili konulardaki uzmanlık düzeyleri ve kanunda ve ilgili diğer mevzuatta öngörülen yükümlülükleri dikkate alır. Risk yönetimi politika ve uygulama usullerinin değişen koşullara uyum sağlaması zorunludur. Yönetim Kurulu veya ilgili İç Sistemler Sorumlusu bunların yeterliliğini düzenli olarak değerlendirir ve gerekli değişiklikleri yapar. Banka, faaliyetlerinden kaynaklanan kredi riski, piyasa riski, faiz oranı riski ve likidite riski gibi sayısallaştırılabilen riskler için yazılı limitler belirler ve bu limitler Yönetim Kurulu'na onaylanır. Risk limitleri, ilgili iç sistemler sorumlusu, risk yönetimi birimi yöneticisi ve banka genel müdürü dahil ilgili üst düzey yöneticiler ile birlikte belirlenir. Yönetim Kurulu onayıyla limitler yürürlüğe girer. Yönetim Kurulu kredi açma yetkisini, Banka'nın Kredi politika ve prosedürlerinde belirlenen esaslar doğrultusunda, Kredi Komitesi'ne veya Genel Müdür'e devreder. Risk Yönetimi, Bankaca üstlenilen risklerin, risk limitleri dahilinde olduğunu günlük Limit aşım raporu ile takip eder ve Üst Yönetim'e ve Yönetim Kurulu'na düzenli aralıklarla raporlar. Banka risk faktöründeki değişimin gelir ve giderlerine etkisini ölçer. Banka beklenmeyen piyasa koşullarının temel faaliyet konularına etkisini değerlendirecek şekilde dönemsel olarak stres testi ve senaryo analizleri yapar. Gerekli görüldüğünde senaryo analizi ve stres testlerinin sonuçları politika ve limitlere yansıtılır.

2. Risk ağırlıklı tutarlara genel bakış:

	Risk Ağırlıklı Tutarlar		Asgari Sermaye	Asgari Sermaye
	Cari Dönem	Önceki Dönem	Yükümlülüğü	Yükümlülüğü
1 Kredi riski (karşı taraf kredi riski hariç)	1 958 080	1 882 404	156 646	150 592
2 Standart yaklaşım	1 958 080	1 882 404	156 646	150 592
3 İçsel derecelendirmeye dayalı yaklaşım	-	-	-	-
4 Karşı taraf kredi riski	15 540	8 538	1 243	683
5 Karşı taraf kredi riski için standart yaklaşım	15 540	8 538	1 243	683
6 İçsel model yöntemi	-	-	-	-
7 Basit risk ağırlığı yaklaşımı veya içsel modeller yaklaşımında bankacılık hesabındaki hisse senedi pozisyonları	-	-	-	-
8 KYK'ya yapılan yatırımlar-ıçerik yöntemi	-	-	-	-
9 KYK'ya yapılan yatırımlar-ızahname yöntemi	-	-	-	-
10 KYK'ya yapılan yatırımlar-% 1250 risk ağırlığı yöntemi	-	-	-	-
11 Takas riski	-	-	-	-
12 Bankacılık hesaplarındaki menkul kıymetleştirme pozisyonları	-	-	-	-
13 İDD derecelendirmeye dayalı yaklaşım	-	-	-	-
14 İDD denetim otoritesi formulu yaklaşımı	-	-	-	-
15 Standart basitleştirilmiş denetim otoritesi formulu yaklaşımı	-	-	-	-
16 Piyasa riski	55 863	212 443	4 469	16 995
17 Standart yaklaşım	55 863	212 443	4 469	16 995
18 İçsel model yaklaşımları	-	-	-	-
19 Operasyonel risk	365 669	297 842	29 254	23 827
20 Temel gösterge yaklaşımı	365 669	297 842	29 254	23 827
21 Standart yaklaşım	-	-	-	-
22 İleri ölçüm yaklaşımı	-	-	-	-
23 Özkaynaklardan indirim eşiklerinin altındaki tutarlar (%250 risk ağırlığına tabi)	-	-	-	-
24 En düşük değer ayarlamaları	-	-	-	-
25 Toplam (1+4+7+8+9+10+11+12+16+19+23+24)	2.395.152	2.401.227	191.612	192.097

KPMG
BAĞIMSIZ DENETİM ve
SERBEST MUHASEBECİ
MALİ MÜŞAVİRLİK A.Ş.

DEUTSCHE BANK ANONİM ŞİRKETİ

31 ARALIK 2017 TARİHİ İTİBARIYLA HAZIRLANAN FİNANSAL TABLOLARA İLİŞKİN AÇIKLAMA VE DİPNOTLAR

(Tutarlar aksi belirtilmedikçe Bin Türk Lirası ("TL") olarak ifade edilmiştir.)

MALİ BÜNYEYE VE RİSK YÖNETİMİNE İLİŞKİN BİLGİLER (devamı)

X. Risk Yönetimine İlişkin Açıklamalar (devamı)

b. Finansal Tablolar ile Risk Tutarları Arasındaki Bağlantılar

1. Muhasebesel konsolidasyon ve yasal konsolidasyon kapsamı arasındaki farklar ve eşleştirme

Cari Dönem	a	b	c	d	e	f	g
	Finansal tablolardaki TMS uyarınca değerlendirilmiş tutar	Yasal konsolidasyon kapsamındaki TMS uyarınca değerlendirilmiş tutar	Kalemlerin TMS uyarınca değerlendirilmiş tutarı				Sermaye yükümlülüğüne tabi olmayan veya sermayeden indirilen
			Kredi riskine tabi	Karşı taraf kredi riskine tabi	Menkul kıymetleştirme pozisyonları	Piyasa riskine tabi	
Varlıklar							
Nakit değerler ve merkez bankası	510.718	510.718	510.718	-	-	-	-
Alın süresi amaçlı FV	-	-	-	-	-	-	-
Gerçeğe yansıtan değer farkı kar/zararı yansıtılan diğer finansal varlıklar FV	440.506	440.506	409.591	30.915	-	409.591	-
Bankalar	331.881	331.881	331.881	-	-	-	-
Para piyasası aracıları	-	-	-	-	-	-	-
Sınırlı süreli FV varlıkları	-	-	-	-	-	-	-
Krediler ve alacaklar	1.715.824	1.715.824	1.715.824	-	-	-	-
Faktoring alacakları	-	-	-	-	-	-	-
Vadeye kadar elde tutulacak finansal varlıklar	-	-	-	-	-	-	-
İstisnalar neti	-	-	-	-	-	-	-
Başlı başına diğer varlıklar neti	-	-	-	-	-	-	-
Beklenen kurtulmuş emeklilikler ve emeklilikler neti	-	-	-	-	-	-	-
Kiralarla işlemlemlerden alacaklar	-	-	-	-	-	-	-
Riskten korunma amaçlı tutarlar FV	-	-	-	-	-	-	-
Müddet tutarları neti	2.462	2.462	1.972	-	-	-	490
Müddet tutarları neti	3.016	3.016	-	-	-	-	3.016
Yanıt amaçlı diğer finansal varlıklar neti	-	-	-	-	-	-	-
Vergi varlığı	2.076	2.076	4.488	-	-	-	2.412
Diğer varlıklar	35.411	35.411	35.411	-	-	-	-
Toplam varlıklar	3.041.894	3.041.894	3.009.885	30.915	-	409.591	1.094
Yükümlülükler							
Mevduat	935.327	935.327	-	-	-	-	935.327
Alın süresi amaçlı tutarlar finansal borçlar	31.976	31.976	-	31.976	-	-	31.976
Alınan krediler	1.492.184	1.492.184	-	-	-	-	1.492.184
Para piyasası aracıları	-	-	-	-	-	-	-
İstisnalar neti	-	-	-	-	-	-	-
Fonlar	-	-	-	-	-	-	-
Müddetli borçlar	22.763	22.763	-	-	-	-	22.763
Diğer yabancı kaynaklar	2.803	2.803	-	-	-	-	2.803
Faktoring borçları	-	-	-	-	-	-	-
Kiralarla işlemlemlerden borçlar	-	-	-	-	-	-	-
Riskten korunma amaçlı tutarlar finansal borçlar	-	-	-	-	-	-	-
Karşılıklar	41.193	41.193	-	-	-	-	41.193
Vergi borcu	6.921	6.921	-	-	-	-	6.921
Diğer borçlar	-	-	-	-	-	-	-
Sermaye borçları krediler	-	-	-	-	-	-	-
Özellikler	508.727	508.727	-	-	-	-	508.727
Toplam yükümlülükler	3.041.894	3.041.894	-	31.976	-	-	3.041.894

KPMG
BAĞIMSIZ DENETİM ve
SERBEST MUHASEBECİ
MALİ MÜŞAVİRLİK A.Ş.

DEUTSCHE BANK ANONİM ŞİRKETİ

31 ARALIK 2017 TARİHİ İTİBARIYLA HAZIRLANAN FİNANSAL TABLOLARA İLİŞKİN AÇIKLAMA VE DİPNOTLAR

(Tutarlar aksi belirtilmedikçe Bin Türk Lirası ("TL") olarak ifade edilmiştir.)

MALİ BÜNYEYE VE RİSK YÖNETİMİNE İLİŞKİN BİLGİLER (devamı)

X. Risk Yönetimine İlişkin Açıklamalar (devamı)

1. Muhasebesel konsolidasyon ve yasal konsolidasyon kapsamı arasındaki farklar ve eşleştirme (devamı)

Önceki Dönem	a	b	c	d	e	f	g
	Finansal tablolardaki TMS uyarınca değerlendirilmiş tutar	Yasal konsolidasyondaki TMS uyarınca değerlendirilmiş tutar	Kalemlerin TMS uyarınca değerlendirilmiş tutarı				
			Kredi riskine tabi	Karşı taraf kredi riskine tabi	Menkul kıymetleştirme pozisyonları	Piyasa riskine tabi	Sermaye yükümlülüğüne tabi olmayan veya sermayeden indirilen
Varlıklar							
Nakit değerler ve nakitler bankası	346.325	346.325	346.325	-	-	-	-
Alım satım amaçlı FV	-	-	-	-	-	-	-
Cerçeğe uygun değer (faizi kar zararına yansıtılan olarak sınıflandırılmış) FV	1.172.604	1.172.604	1.146.777	25.827	-	1.146.777	-
Birikimler	392.363	392.363	392.363	-	-	-	-
Para piyasasından alacaklar	-	-	-	-	-	-	-
Sermaye piyasası FV'leri	-	-	-	-	-	-	-
Kredi/Para ve alacaklar	1.398.853	1.398.853	1.398.853	-	-	-	-
Faköring alacakları	-	-	-	-	-	-	-
Vadesine kalmış elde tutulacak varlıkların oranı	-	-	-	-	-	-	-
Birikimler oranı	-	-	-	-	-	-	-
Bağlı emsaller oranı	-	-	-	-	-	-	-
Birlikte konsolide edilen emsal kıymet emsalleri oranı	-	-	-	-	-	-	-
Karlamaya girenlerden alacaklar	-	-	-	-	-	-	-
Riskden korunma amaçlı taces FV	-	-	-	-	-	-	-
Maddelerin varlıklar oranı	1.929	1.929	1.855	-	-	-	74
Mülkiyetin duran varlıklar oranı	6.773	6.773	-	-	-	-	6.773
Varlık amaçlı yatırım araçları oranı	-	-	-	-	-	-	-
Vergi varlığı	4.659	4.659	5.344	-	-	-	685
Sınıy amaçlı elde tutulmuş ve durdurulan faiz ve etare ilişkin duran varlıklar oranı	-	-	-	-	-	-	-
Diğer üstünlükler	47.533	47.533	47.533	-	-	-	-
Toplam varlıklar	3.371.039	3.371.039	3.339.050	25.827	-	1.146.777	6.162
Yükümlülükler							
Mevcut	914.052	914.052	-	-	-	-	914.052
Alım satım amaçlı tutulmuş finansal borçlar	26.572	26.572	-	26.572	-	-	26.572
Alınan krediler	923.179	923.179	-	-	-	-	923.179
Para piyasasından borçlar	945.000	945.000	-	-	-	-	945.000
İhtiyaç edilen menkul kıymetler	-	-	-	-	-	-	-
Fonlar	-	-	-	-	-	-	-
Mülkiyet borçları	4.656	4.656	-	-	-	-	4.656
Diğer yabancılık kaynaklılar	381	381	-	-	-	-	381
Faköring borçları	-	-	-	-	-	-	-
Karlamaya girenlerden borçlar	-	-	-	-	-	-	-
Riskden korunma amaçlı taces finansal borçlar	-	-	-	-	-	-	-
Karşılıklar	35.280	35.280	-	-	-	-	35.280
Vergi borcu	6.388	6.388	-	-	-	-	6.388
Sınıy amaçlı elde tutulmuş ve durdurulan faiz ve etare ilişkin duran varlık borçları oranı	-	-	-	-	-	-	-
Sermaye borcu krediler	-	-	-	-	-	-	-
Özellikler	515.331	515.331	-	-	-	-	515.331
Toplam yükümlülükler	3.371.039	3.371.039	-	26.572	-	-	3.371.039

KPMG
BAĞIMSIZ DENETİM ve
SERBEST MUHASEBECİ
MALİ MÜŞAVİRLİK A.Ş.

DEUTSCHE BANK ANONİM ŞİRKETİ

31 ARALIK 2017 TARİHİ İTİBARIYLA HAZIRLANAN FİNANSAL TABLOLARA İLİŞKİN AÇIKLAMA VE DİPNOTLAR

(Tutarlar aksi belirtilmedikçe Bin Türk Lirası ("TL") olarak ifade edilmiştir.)

MALİ BÜNYEYE VE RİSK YÖNETİMİNE İLİŞKİN BİLGİLER (devamı)

X. Risk Yönetimine İlişkin Açıklamalar (devamı)

b. Finansal Tablolar ile Risk Tutarları Arasındaki Bağlantılar (devamı)

2. Risk tutarları ile finansal tablolardaki TMS uyarınca değerlendirilmiş tutarlar arasındaki farkların ana kaynakları

Cari Dönem		a	b	c	d	e
		Toplam	Kredi riskine tabi	Menkul kıymetleştirme pozisyonları	Karşı taraf kredi riskine tabi	Piyasa riskine tabi (*)
1	Yasal kons. Kapsamındaki varlıkların TMS uyarınca değerlendirilmiş tutarları	3.040.800	3.009.885	--	30.915	409.591
2	Yasal kons. Kapsamındaki yükümlülüklerin TMS uyarınca değerlendirilmiş tutarları	--	--	--	--	--
3	Yasal kons. Kapsamındaki toplam net tutar	3.040.800	3.009.885	--	30.915	409.591
4	Bilanço dışı tutarlar	1.188.818	341.525	--	--	--
5	Değerleme farkları	--	--	--	--	--
6	Farklı netleştirme kurallarından kaynaklanan farklar (satı 2'ye konulanlar dışındaki)	--	--	--	--	--
7	Karşılıkların dikkate alınmasından kaynaklanan farklar	--	--	--	--	--
8	Kurumun uygulamalarından kaynaklanan farklar	--	--	--	(15.375)	(353.728)
9	Risk azaltımından kaynaklanan farklar	--	(3.351.410)	--	--	--
10	Risk tutarları	4.229.618	--	--	15.540	55.863

Önceki Dönem		a	b	c	d	e
		Toplam	Kredi riskine tabi	Menkul kıymetleştirme pozisyonları	Karşı taraf kredi riskine tabi	Piyasa riskine tabi (*)
1	Yasal kons. Kapsamındaki varlıkların TMS uyarınca değerlendirilmiş tutarları	3.364.876	3.339.049	-	25.827	1.146.777
2	Yasal kons. Kapsamındaki yükümlülüklerin TMS uyarınca değerlendirilmiş tutarları	-	-	-	-	-
3	Yasal kons. Kapsamındaki toplam net tutar	3.364.876	3.339.049	-	25.827	1.146.777
4	Bilanço dışı tutarlar	1.384.947	392.441	-	-	-
5	Değerleme farkları	-	-	-	-	-
6	Farklı netleştirme kurallarından kaynaklanan farklar (satı 2'ye konulanlar dışındaki)	-	-	-	-	-
7	Karşılıkların dikkate alınmasından kaynaklanan farklar	-	-	-	-	-
8	Kurumun uygulamalarından kaynaklanan farklar	-	-	-	(17.289)	(934.334)
9	Risk azaltımından kaynaklanan farklar	-	22.935	-	-	-
10	Risk tutarları	4.749.823	3.754.425	-	8.538	212.443

(*) Risk tutarları satırında "Bankaların Sermaye Yeterliliğinin Ölçülmesine ve Değerlendirilmesine İlişkin Yönetmelik"e göre alım satım hesaplarında yer alan finansal araçlar ve kur riski için hesaplanmış sermaye yükümlülüğünden kaynaklı piyasa riskine esas tutara yer verilmiştir.

DEUTSCHE BANK ANONİM ŞİRKETİ

31 ARALIK 2017 TARİHİ İTİBARIYLA HAZIRLANAN FİNANSAL TABLOLARA İLİŞKİN AÇIKLAMA VE DİPNOTLAR

(Tutarlar aksi belirtilmedikçe Bin Türk Lirası ("TL") olarak ifade edilmiştir.)

MALİ BÜNYEYE VE RİSK YÖNETİMİNE İLİŞKİN BİLGİLER (devamı)

X. Risk Yönetimine İlişkin Açıklamalar (devamı)

b. Finansal Tablolar ile Risk Tutarları Arasındaki Bağlantılar (devamı)

3. TMS Uyarınca Değerlenmiş Tutarlar İle Risk Tutarları Arasındaki Farklara İlişkin Açıklamalar

a) Muhasebesel ve yasal konsolidasyon kapsamı:

Banka'nın muhasebesel ve yasal konsolidasyon kapsamı arasında fark bulunmamaktadır.

b) TMS uyarınca değerlenmiş tutarlar ile risk tutarları arasındaki farklar:

Karşı taraf kredi riskine konu işlemlerde yasal konsolidasyon kapsamındaki TMS uyarınca değerlenmiş tutarlar ile risk azaltımı sonrası tutarlar arasındaki farklar, KKR'ya konu türev işlemlerin yenileme maliyetlerine işlem türü ve vadesine göre potansiyel risk tutarlarının da eklenmesinden ve repo/ters repo işlemleri için volatilité ayarlamaları yapılmasından kaynaklanmaktadır.

Piyasa riskine tabi kalemlerin TMS uyarınca değerlenmiş tutarları alım satım amaçlı finansal araçların gerçeğe uygun değerini göstermektedir. Buna karşın risk tutarı satırındaki tutar ise "Bankaların Sermaye Yeterliliğinin Ölçülmesine ve Değerlendirilmesine İlişkin Yönetmelik" kapsamında piyasa riskinin faiz oranı riski, hisse senedi fiyat riski, kur riski gibi unsurlarının neden olabileceği zararlara yönelik hesaplanan sermaye yükümlülüğünden kaynaklı piyasa riskine esas tutarını ifade etmektedir.

c) Bankaların Sermaye Yeterliliğinin Ölçülmesine ve Değerlendirilmesine İlişkin Yönetmeliğe ekli Ek-3'te yer alan ihtiyatlı değerlendirme ilke ve esaslarına göre, Banka'nın değerlendirme tahminlerinin ihtiyatlılığını ve güvenilirliğini sağlamak için kullanılan sistemler ve yapılan kontrollere ilişkin açıklamalar:

Gerçeğe uygun değeri ile muhasebeleşen finansal araçların aktif bir piyasada işlem görmesi durumunda piyasa fiyatına dayalı değerlendirme yapılmaktadır. Değerlemede kullanılan piyasa fiyatının doğruluğu periyodik olarak teyit edilmektedir. Aktif bir piyasası olmayan finansal araçların gerçeğe uygun değerlemesi TMS 39'a uygun olarak yapılmaktadır.

c. Kredi Riski Açıklamaları

1. Kredi Riskiyle İlgili Genel Niteliksel Bilgiler

Kredi Riski yönetimine ilişkin ilkeler, Banka'nın kapsayıcı risk ilkelerinin bir parçasını oluşturmaktadır:

- Risk, tanımlanmış bir risk iştahı çerçevesinde alınır.
- Alınan her riskin, risk yönetimi çerçevesi içerisinde onaylanması gerekmektedir.
- Alınan riskin uygun şekilde telafi edilmesi gerekir.
- Risk sürekli olarak izlenmeli ve düzenli olarak raporlanmalıdır.

Güçlü risk yönetimi kültürü, Banka'nın direncinin güçlendirilmesine yardımcı olmaktadır.

DEUTSCHE BANK ANONİM ŞİRKETİ

31 ARALIK 2017 TARİHİ İTİBARIYLA HAZIRLANAN FİNANSAL TABLOLARA İLİŞKİN AÇIKLAMA VE DİPNOTLAR

(Tutarlar aksi belirtilmedikçe Bin Türk Lirası ("TL") olarak ifade edilmiştir.)

MALİ BÜNYEYE VE RİSK YÖNETİMİNE İLİŞKİN BİLGİLER (devamı)

X. Risk Yönetimine İlişkin Açıklamalar (devamı)

c. Kredi Riski Açıklamaları (devamı)

Kredi riski, herhangi bir karşı taraf, borçlu veya yükümlüden (bunların hepsine birden topluca "karşı taraf" diyoruz) fiili, şarta bağlı veya olası alacağın doğduğu her işlemde ortaya çıkar. Banka, DB Grubu'nun sınıflandırmasına benzer şekilde, karşı taraf riski, ülke riski ve takas riski olmak üzere üç tür kredi riski olduğunu kabul etmektedir. Banka kredi riskini, Grup seviyesinde hazırlanan politika ve kurallara uygun olarak hazırladığı lokal politika ve prosedürlerle yönetmektedir.

Kredi riskinin kabul edilmesinden önce kredi risk yönetiminin temel ilkesi müşterilerin incelenmesidir. "Müşterinin tanınması" ilkesine uygun bir şekilde ihtiyatlı müşteri seçimi, Banka adına ilk savunma hattı vazifesini gören iş birimleri ile işbirliği içerisinde başarılmaktadır.

Banka, çeşitliliği sağlamak, yoğunlaşmayı önlemek ve pazarlanabilir bir portföy elde edebilmek için belirli iş bölümleri, endüstriler, ülkeler, bazı ürünler veya tek başına karşı taraflar için portföy risk iştahı belirleyebilir. Yönetim Kurulu, risk iştahını ve risk limitlerini belirlerken "Ülke ve Sektör Yoğunlaşma Risklerini" de dikkate alır.

Risk Yönetimi Birimi, iş birimlerinden bağımsızdır. Banka'nın kredi politikaları buna göre oluşturulur ve Risk Yönetimi Birimi bu politikaların, Banka'nın işine uygun şekilde muhafaza edilmelerinden sorumludur. Risk Yönetimi birimi, önceden belirlenmiş kredi stratejilerine dayanarak, kredi risklerinin sürekli izlenmesinden sorumludur. Koordineli iş ve risk stratejilerinin oluşturulmasını temin için kredi stratejileri, yönetim kadrosu ile beraber gözden geçirilir.

Banka içerisinde meydana gelen bütün yeni kredi riskleri "tek borçlu" ilkesine göre gerekli kredi yetkisine sahip kişilerin bilgisi dahilinde onaylanmalıdır. Banka'yla ilgili bütün kredi riski kararları, Banka'nın kredi makamının onayına tabidir. Banka, aynı borçluya ait bütün riski ölçer ve birleştirir ("tek borçlu ilkesi"). Tüzel kişilik seviyesinde, kredi riski limitlerinin yönetilmesine dair nihai sorumluluk Yönetim Kurulu'na aittir. Bütün mevcut kredi limit ve riskleri, Risk ve Sermaye raporu vasıtasıyla konsolide bir şekilde en azından üç ayda bir gözden geçirilir.

Banka'da Yönetim Kurulu kredi riski azaltım yöntemleri olarak bölüm 5 de anlatılan teknikleri kullanılmaktadır.

Kredi riski stratejimizde portföyümüz içinde her türlü aşırı yoğunlaşmadan kaçınılmaktadır. Kredi riskinde önemli oranda yoğunlaşma, Banka'nın, benzer ekonomik özellikleri olan veya benzer faaliyetler içerisindeki bazı karşı taraflardan ötürü önemli riskler içine girmiş olması ve söz konusu karşı taraflar arasındaki bu benzerliklerin, ekonomide veya endüstride hakim olan şartlarda meydana gelecek değişikliklerin bu tarafların, sözleşmelerinden kaynaklanan yükümlülüklerini yerine getirme yeteneklerini aynı şekilde etkileyebilecek durumda olması halinde mevcuttur. Kredi riski yoğunlaşması, tek bir karşı taraf seviyesinde de mevcut olabilir.

DEUTSCHE BANK ANONİM ŞİRKETİ

31 ARALIK 2017 TARİHİ İTİBARIYLA HAZIRLANAN FİNANSAL TABLOLARA İLİŞKİN AÇIKLAMA VE DİPNOTLAR

(Tutarlar aksi belirtilmedikçe Bin Türk Lirası ("TL") olarak ifade edilmiştir.)

MALİ BÜNYEYE VE RİSK YÖNETİMİNE İLİŞKİN BİLGİLER (devamı)

X. Risk Yönetimine İlişkin Açıklamalar (devamı)

c. Kredi Riski Açıklamaları (devamı)

İç Denetim ("İD") paydaşlara iç kontrol sistemlerinin tasarım ve etkinliğinin yeterliliği ve bunun yanı sıra risk yönetimi ve denetimi süreçlerinin etkinliği konularında bağımsız ve tarafsız güvence sunar. İD objektif ve tarafsızdır. İşlevi, bankanın günlük işlerinden bağımsızdır ve İD personeli, ne işe ne de operasyonlara dair sorumluluklar yüklenmezler. İD'nin görevini yerine getirebilmek için bütün tesis, çalışanlar, bilgi ve belgelere erişim hakkı bulunmaktadır. İD, Yönetim Kurulu tarafından sağlanan yetkiyle hareket eder ve İD'den dinamik ve risk temelli bir denetim hazırlayıp gerçekleştirmesi beklenir. Denetim sonucu, tek tek denetim raporları halinde yönetime bildirilir.

İç kontrol etkinlikleri, Banka tarafından yerine getirilen günlük etkinlikleri kapsar. İşlemlerin gerçekleştirilmesi sırasında kural ve kısıtlamalara uyulup uyulmadığının kontrol edilmesi konusunda ilk savunma hattını ilgili bölümler oluşturuyorken, etkinliklerin Banka tarafından konulan kurallara uygun şekilde yerine getirilip getirilmediğini kontrol eden iç kontrol birimi bu konudaki ikinci savunma hattını oluşturur. Bütün Banka çalışanlarının, iç kontrol biriminin etkinlikleri ve işlerine ilişkin kural ve kısıtlamalar konularında bilgilendirilmesi gereklidir.

2. Varlıkların kredi kalitesi

Cari Dönem	Yasal konsolidasyona göre hazırlanan finansala tablolarda yer alan TMS uyarınca değerlendirilmiş brüt tutarı		Karşılıklar/amortisman ve değer düşüklüğü	Net Değer
	Temerrüt Etmemiş	Temerrüt Etmemiş	Cari Dönem (*)	Cari Dönem
1 Krediler	-	1.715.824	8.338	1.707.486
2 Borçlanma Araçları	-	409.591	15	409.576
3 Bilanço dışı alacaklar	-	1.188.818	567	1.188.251
4 Toplam	-	3.314.233	8.920	3.305.313

Önceki Dönem	Yasal konsolidasyona göre hazırlanan finansala tablolarda yer alan TMS uyarınca değerlendirilmiş brüt tutarı		Karşılıklar/amortisman ve değer düşüklüğü	Net Değer
	Temerrüt Etmemiş	Temerrüt Etmemiş	Cari Dönem (*)	Cari Dönem
1 Krediler	-	1.398.853	7.881	1.390.972
2 Borçlanma Araçları	-	1.146.777	5.234	1.141.543
3 Bilanço dışı alacaklar	-	1.384.947	1.722	1.383.225
4 Toplam	-	3.930.577	14.837	3.915.740

(*) Genel karşılıklar ve borçlanma araçları değer düşüklüğünden oluşmaktadır.

3. Temerrüde düşmüş alacaklar ve borçlanma araçları stoğundaki değişimler

Banka'nın temerrüde düşmüş alacağı bulunmamaktadır.

KPMG
BAĞIMSIZ DENETİM ve
SERBEST MUHASEBECİ
MALİ MÜŞAVİRLİK A.Ş.

DEUTSCHE BANK ANONİM ŞİRKETİ

31 ARALIK 2017 TARİHİ İTİBARIYLA HAZIRLANAN FİNANSAL TABLOLARA İLİŞKİN AÇIKLAMA VE DİPNOTLAR

(Tutarlar aksi belirtilmedikçe Bin Türk Lirası ("TL") olarak ifade edilmiştir.)

MALİ BÜNYEYE VE RİSK YÖNETİMİNE İLİŞKİN BİLGİLER (devamı)

X. Risk Yönetimine İlişkin Açıklamalar (devamı)

c. Kredi Riski Açıklamaları (devamı)

4. Varlıkların kredi kalitesiyle ilgili ilave açıklamalar

4.1. Varlıkların kredi kalitesi- Alacakların Coğrafi Bölgelerine Göre Dağılımı

Cari Dönem	Krediler		Borçlanma Araçları		Bilanço Dışı Alacaklar		Karşılıklar/ amortisman ve değer düşüklüğü	Aktiften silinen tutar
	Temerrüt etmiş	Temerrüt etmemiş	Temerrüt etmiş	Temerrüt etmemiş	Temerrüt etmiş	Temerrüt etmemiş		
1 Yurtiçi	-	1.712.390	-	55.863	-	918.222	8.774	-
2 Avrupa Birliği Ülkeleri	-	-	-	-	-	120.802	58	-
3 OECD Ülkeleri	-	-	-	-	-	-	-	-
4 Kıyı Bankacılığı Bölgeleri	-	-	-	-	-	-	-	-
5 ABD, Kanada	-	13	-	-	-	101.567	48	-
6 Diğer Ülkeler	-	3.421	-	-	-	48.226	40	-
7 Toplam	-	1.715.824	-	55.863	-	1.188.817	8.920	-

Önceki Dönem	Krediler		Borçlanma Araçları		Bilanço Dışı Alacaklar		Karşılıklar/ amortisman ve değer düşüklüğü	Aktiften silinen tutar
	Temerrüt etmiş	Temerrüt etmemiş	Temerrüt etmiş	Temerrüt etmemiş	Temerrüt etmiş	Temerrüt etmemiş		
1 Yurtiçi	-	1.394.125	-	1.146.777	-	767.344	14.136	-
2 Avrupa Birliği Ülkeleri	-	3.824	-	-	-	434.625	497	-
3 OECD Ülkeleri	-	-	-	-	-	-	-	-
4 Kıyı Bankacılığı Bölgeleri	-	-	-	-	-	-	-	-
5 ABD, Kanada	-	13	-	-	-	180.078	197	-
6 Diğer Ülkeler	-	891	-	-	-	2.900	7	-
7 Toplam	-	1.398.853	-	1.146.777	-	1.384.947	14.837	-

4.2. Varlıkların kredi kalitesi- Alacakların Sektörlere Göre Dağılımı

Cari Dönem	Krediler		Borçlanma Araçları		Bilanço Dışı Alacaklar		Karşılıklar/ amortisman ve değer düşüklüğü	Aktiften silinen tutar
	Temerrüt etmiş	Temerrüt etmemiş	Temerrüt etmiş	Temerrüt etmemiş	Temerrüt etmiş	Temerrüt etmemiş		
Tarım	-	10.148	-	-	-	-	-	-
Çiftçilik ve Hayvancılık	-	10.148	-	-	-	-	-	-
Ormançılık	-	-	-	-	-	-	-	-
Balıkçılık	-	-	-	-	-	-	-	-
Sanayi	-	1.181.068	-	-	-	850.302	8.338	-
Madencilik ve Taşocakçılık	-	-	-	-	-	-	-	-
İmalat sanayi	-	1.158.067	-	-	-	850.302	8.338	-
Elektrik, Gaz, Su	-	23.001	-	-	-	-	-	-
İnşaat	-	455	-	-	-	-	-	-
Hizmetler	-	507.074	-	55.863	-	338.516	582	-
Toplan ve Perakende Ticaret	-	129.450	-	-	-	-	-	-
Otel ve Lokanta Hizmetleri	-	-	-	-	-	-	-	-
Ulaşım ve Haberleşme	-	21.444	-	-	-	-	-	-
Mali Kuruluşlar	-	355.607	-	55.863	-	338.516	582	-
Gayrimenkul ve Kira Hizm	-	-	-	-	-	-	-	-
Serbest Meslek Hizmetleri	-	-	-	-	-	-	-	-
Eğitim Hizmetleri	-	-	-	-	-	-	-	-
Sağlık ve Sosyal Hizmetler	-	573	-	-	-	-	-	-
Diğer	-	17.079	-	-	-	-	-	-
Toplam	-	1.715.824	-	55.863	-	1.188.818	8.920	-

Önceki Dönem	Krediler		Borçlanma Araçları		Bilanço Dışı Alacaklar		Karşılıklar/ amortisman ve değer düşüklüğü	Aktiften silinen tutar
	Temerrüt etmiş	Temerrüt etmemiş	Temerrüt etmiş	Temerrüt etmemiş	Temerrüt etmiş	Temerrüt etmemiş		
Tarım	-	8.176	-	-	-	-	-	-
Çiftçilik ve Hayvancılık	-	8.176	-	-	-	-	-	-
Ormançılık	-	-	-	-	-	-	-	-
Balıkçılık	-	-	-	-	-	-	-	-
Sanayi	-	1.117.624	-	-	-	1.069.373	7.881	-
Madencilik ve Taşocakçılık	-	-	-	-	-	-	-	-
İmalat sanayi	-	1.113.024	-	-	-	1.069.373	7.881	-
Elektrik, Gaz, Su	-	4.600	-	-	-	-	-	-
İnşaat	-	-	-	-	-	157	-	-
Hizmetler	-	273.053	-	1.146.777	-	315.417	6.956	-
Toplan ve Perakende Ticaret	-	249.482	-	-	-	-	-	-
Otel ve Lokanta Hizmetleri	-	-	-	-	-	-	-	-
Ulaşım ve Haberleşme	-	23.100	-	-	-	-	-	-
Mali Kuruluşlar	-	-	-	1.146.777	-	315.417	6.956	-
Gayrimenkul ve Kira Hizm	-	-	-	-	-	-	-	-
Serbest Meslek Hizmetleri	-	-	-	-	-	-	-	-
Eğitim Hizmetleri	-	-	-	-	-	-	-	-
Sağlık ve Sosyal Hizmetler	-	471	-	-	-	-	-	-
Diğer	-	-	-	-	-	-	-	-
Toplam	-	1.398.853	-	1.146.777	-	1.384.947	14.837	-

DEUTSCHE BANK ANONİM ŞİRKETİ

31 ARALIK 2017 TARİHİ İTİBARIYLA HAZIRLANAN FİNANSAL TABLOLARA İLİŞKİN AÇIKLAMA VE DİPNOTLAR

(Tutarlar aksi belirtilmedikçe Bin Türk Lirası ("TL") olarak ifade edilmiştir.)

MALİ BÜNYEYE VE RİSK YÖNETİMİNE İLİŞKİN BİLGİLER (devamı)

X. Risk Yönetimine İlişkin Açıklamalar (devamı)

c. Kredi Riski Açıklamaları (devamı)

4. Varlıkların kredi kalitesiyle ilgili ilave açıklamalar (devamı)

4.3. Varlıkların kredi kalitesi- Alacakların Kalan Vadelerine Göre Dağılımı

Cari Dönem	Dağıtılamayan	1 ay	1-3 ay	3-6 ay	6-12 ay	1 yıl üzeri	Toplam
Temerrüt etmemiş alacaklar	850.302	552.170	380.307	730.712	209.077	237.937	2.960.504
1 Krediler	-	533.707	344.324	629.230	208.563	-	1.715.824
2 Borçlanma araçları	-	-	28.117	2.064	514	25.168	55.862
3 Bilanço dışı alacaklar	850.302	18.463	7.866	99.418	-	212.769	1.188.818
Temerrüt etmiş alacaklar	-	-	-	-	-	-	-
1 Krediler	-	-	-	-	-	-	-
2 Borçlanma araçları	-	-	-	-	-	-	-
3 Bilanço dışı alacaklar	-	-	-	-	-	-	-
Karşılıklar/amortisman ve değer düşüklüğü	-	-	-	-	-	-	-
Toplam	850.302	552.170	380.307	730.712	209.077	237.937	2.960.504

Önceki Dönem	Dağıtılamayan	1 ay	1-3 ay	3-6 ay	6-12 ay	1 yıl üzeri	Toplam
Temerrüt etmemiş alacaklar	1.069.373	529.511	539.560	339.875	181.747	336.177	2.996.243
1 Krediler	-	515.917	431.791	269.876	181.268	-	1.398.852
2 Borçlanma araçları	-	-	71.329	15.354	479	125.282	212.444
3 Bilanço dışı alacaklar	1.069.373	13.594	36.440	54.645	-	210.895	1.384.947
Temerrüt etmiş alacaklar	-	-	-	-	-	-	-
1 Krediler	-	-	-	-	-	-	-
2 Borçlanma araçları	-	-	-	-	-	-	-
3 Bilanço dışı alacaklar	-	-	-	-	-	-	-
Karşılıklar/amortisman ve değer düşüklüğü	-	-	-	-	-	-	-
Toplam	1.069.373	529.511	539.560	339.875	181.747	336.177	2.996.243

4.4. Varlıkların kredi kalitesi- Tahsili Gecikmiş Alacaklar İçin Yaşlandırma Analizi

Banka'nın tahsili gecikmiş alacağı bulunmamaktadır.

4.5. Varlıkların kredi kalitesi- Yeniden Yapılandırılmış Alacakların Karşılıklarına Göre Kırılımı

Banka'nın yeniden yapılandırılmış alacağı bulunmamaktadır.

DEUTSCHE BANK ANONİM ŞİRKETİ

31 ARALIK 2017 TARİHİ İTİBARIYLA HAZIRLANAN FİNANSAL TABLOLARA İLİŞKİN AÇIKLAMA VE DİPNOTLAR

(Tutarlar aksi belirtilmedikçe Bin Türk Lirası ("TL") olarak ifade edilmiştir.)

MALİ BÜNYEYE VE RİSK YÖNETİMİNE İLİŞKİN BİLGİLER (devamı)

X. Risk Yönetimine İlişkin Açıklamalar (devamı)

c. Kredi Riski Açıklamaları (devamı)

5. Kredi Riski Azaltım Teknikleri İle Kamuya Açıklanacak Niteliksel Gereksinimler

Banka'da, Yönetim Kurulu aşağıda gösterilen kredi riskini azaltım yöntemlerini, - bunlarla sınırlı olmamak kaydıyla - kullanabilir:

- Bilanço içi nakit netleştirme
- Türev araçlarına ilişkin netleştirme ve nakit teminatlandırma işlemleri
- Hisse senedi ödünç işlemlerinde alınan teminatların üçüncü taraflarla mahsup işlemleri
- Repo işlemlerine ilişkin olarak alınan/verilen teminatın mahsup işlemleri
- Uygun başka teminatlar
- Bankalardan garanti alınması ve ana firma garantileri.

Herhangi bir kredinin teminatlandırılmasındaki ana amaç, kredi riskinin minimum düzeye indirgenmesidir.

Kredinin bir teminat koşulu ile tesis edilmesi durumunda, teminatların Bankacılık sistemine girişlerinin yapılması gerekmektedir. Kredi kullandırımı, krediye ilişkin tebliğ koşullarıyla teminatların sistemsal olarak karşılaştırılması sonucunda gerçekleşmektedir.

Her bir kredi için sistemde teminat eşleştirmesi bulunmaktadır. Ayrıca her bir teminat için teminat marjının uygunluğu da kontrol edilmektedir.

Bankanın maruz kaldığı kredi riski ile bu riskin azaltılması amacıyla kullanılan kredi riski azaltım teknikleri mevzuatta belirtilen standartlar dahilinde dikkate alınmaktadır. Finansal teminatların volatilité ayarlı değerleri üzerinden risk azaltımı etkilerinin hesaplandığı, kapsamlı finansal teminat yöntemine göre kredi riski azaltımı yapılmaktadır. Risk azaltım teknikleri uygulandıktan sonra korumasız kalan kısmına standart risk ağırlıkları uygulanmaktadır. Kredi riski azaltımında nakit veya benzeri kıymetler ve yüksek kredi kalite kademesine sahip borçlanma araçları kullanılmaktadır.

6. Kredi riski azaltım teknikleri- Genel bakış

Cari Dönem		Teminatsız alacaklar: TMS uyarınca değerlenmiş tutar	Teminat ile korunan alacaklar	Teminat ile korunan alacakların teminatlı kışmları	Finansal garantiler ile korunan alacaklar	Finansal garantiler ile korunan alacakların teminatlı kışmları	Kredi türevleri ile korunan alacaklar	Kredi türevleri ile korunan alacakların teminatlı kışmları
1	Krediler	1 715 824	-	-	-	-	-	-
2	Borçlanma Araçları	409 591	-	-	-	-	-	-
3	Toplam	2 125 415	-	-	-	-	-	-
4	Temerrüde düşmüş	-	-	-	-	-	-	-

Önceki Dönem		Teminatsız alacaklar: TMS uyarınca değerlenmiş tutar	Teminat ile korunan alacaklar	Teminat ile korunan alacakların teminatlı kışmları	Finansal garantiler ile korunan alacaklar	Finansal garantiler ile korunan alacakların teminatlı kışmları	Kredi türevleri ile korunan alacaklar	Kredi türevleri ile korunan alacakların teminatlı kışmları
1	Krediler	1 398 853	-	-	-	-	-	-
2	Borçlanma Araçları	1 146 777	-	-	-	-	-	-
3	Toplam	2 545 630	-	-	-	-	-	-
4	Temerrüde düşmüş	-	-	-	-	-	-	-

DEUTSCHE BANK ANONİM ŞİRKETİ

31 ARALIK 2017 TARİHİ İTİBARIYLA HAZIRLANAN FİNANSAL TABLOLARA İLİŞKİN AÇIKLAMA VE DİPNOTLAR

(Tutarlar aksi belirtilmedikçe Bin Türk Lirası ("TL") olarak ifade edilmiştir.)

MALİ BÜNYEYE VE RİSK YÖNETİMİNE İLİŞKİN BİLGİLER (devamı)

X. Risk Yönetimine İlişkin Açıklamalar (devamı)

c. Kredi Riski Açıklamaları (devamı)

7. Bankaların Kredi Riskini Standart Yaklaşım İle Hesaplarken Kullandığı Derecelendirme Notlarıyla İlgili Nitel Açıklamalar

Sermaye yeterliliği hesaplamasında, Merkezi Yönetimlerden veya Merkez Bankalarından Alacaklarla sınırlı olmak üzere, Fitch Ratings'in vermiş olduğu dereceler kullanılmaktadır.

8. Standart Yaklaşım- Maruz kalınan kredi riski ve kredi riski azaltım etkileri:

Cari Dönem	Kredi dönüşüm oranı ve kredi riski azaltımından önce alacak tutarı		Kredi dönüşüm oranı ve kredi riski azaltımından sonra alacak tutarı		Risk ağırlıklı tutar ve risk ağırlıklı tutar yoğunluğu	
Risk sınıfları	Bilanço içi tutar	Bilanço dışı tutar	Bilanço içi tutar	Bilanço dışı tutar	Risk ağırlıklı tutar	Risk ağırlıklı tutar yoğunluğu
1 Merkezi yönetimlerden veya merkez bankalarından alacaklar	934.568	-	934.568	-	1.855	0,20%
2 Bölgesel yönetimlerden veya yerel yönetimlerden alacaklar	-	-	-	-	-	-
3 İdari birimlerden ve ticari olmayan girişimlerden alacaklar	-	-	-	-	-	-
4 Çok taraflı kalkınma bankalarından alacaklar	-	-	-	-	-	-
5 Uluslararası teşkilatlardan alacaklar	-	-	-	-	-	-
6 Bankalardan ve aracı kurumlardan alacaklar	188.477	980.703	364.638	103.697	191.909	40,98%
7 Kurumsal alacaklar	1.714.935	176.857	1.714.934	57.929	1.772.758	99,99%
8 Perakende alacaklar	-	3.401	-	23.179	21.811	94,10%
9 İkamet amaçlı gayrimenkul ipotegi ile teminatlandırılan alacaklar	-	-	-	-	-	-
10 Ticari amaçlı gayrimenkul ipotegi ile teminatlandırılan alacaklar	-	-	-	-	-	-
11 Tahsil gecikmiş alacaklar	-	-	-	-	-	-
12 Kurulca riski yüksek belirlenmiş alacaklar	-	-	-	-	-	-
13 İpotek teminatlı menkul kıymetler	-	-	-	-	-	-
14 Bankalardan ve aracı kurumlardan olan kısa vadeli alacaklar ile kısa vadeli kurumsal alacaklar	-	-	-	-	-	-
15 Kolektif yatırım kuruluşu niteliğindeki yatırımlar	-	-	-	-	-	-
16 Diğer alacaklar	9.023	-	9.023	-	5.517	61,14%
17 Hisse senedi yatırımları	-	-	-	-	-	-
18 Toplam	2.847.003	1.160.961	3.023.163	184.805	1.993.850	62,15%

Önceki Dönem	Kredi dönüşüm oranı ve kredi riski azaltımından önce alacak tutarı		Kredi dönüşüm oranı ve kredi riski azaltımından sonra alacak tutarı		Risk ağırlıklı tutar ve risk ağırlıklı tutar yoğunluğu	
Risk sınıfları	Bilanço içi tutar	Bilanço dışı tutar	Bilanço içi tutar	Bilanço dışı tutar	Risk ağırlıklı tutar	Risk ağırlıklı tutar yoğunluğu
1 Merkezi yönetimlerden veya merkez bankalarından alacaklar	1.497.762	-	1.497.762	-	145.725	9,73%
2 Bölgesel yönetimlerden veya yerel yönetimlerden alacaklar	-	-	-	-	-	-
3 İdari birimlerden ve ticari olmayan girişimlerden alacaklar	-	-	-	-	-	-
4 Çok taraflı kalkınma bankalarından alacaklar	-	-	-	-	-	-
5 Uluslararası teşkilatlardan alacaklar	-	-	-	-	-	-
6 Bankalardan ve aracı kurumlardan alacaklar	424.486	859.803	395.327	82.270	164.564	34,46%
7 Kurumsal alacaklar	1.383.636	481.107	1.377.106	149.404	1.556.795	101,98%
8 Perakende alacaklar	-	1.653	-	7.764	7.144	92,02%
9 İkamet amaçlı gayrimenkul ipotegi ile teminatlandırılan alacaklar	-	-	-	-	-	-
10 Ticari amaçlı gayrimenkul ipotegi ile teminatlandırılan alacaklar	-	-	-	-	-	-
11 Tahsil gecikmiş alacaklar	-	-	-	-	-	-
12 Kurulca riski yüksek belirlenmiş alacaklar	-	-	-	-	-	-
13 İpotek teminatlı menkul kıymetler	-	-	-	-	-	-
14 Bankalardan ve aracı kurumlardan olan kısa vadeli alacaklar ile kısa vadeli kurumsal alacaklar	-	-	-	-	-	-
15 Kolektif yatırım kuruluşu niteliğindeki yatırımlar	-	-	-	-	-	-
16 Diğer alacaklar	29.980	-	29.980	-	23.132	77,16%
17 Hisse senedi yatırımları	-	-	-	-	-	-
18 Toplam	3.335.864	1.342.563	3.300.175	239.438	1.897.360	53,60%

DEUTSCHE BANK ANONİM ŞİRKETİ

31 ARALIK 2017 TARİHİ İTİBARIYLA HAZIRLANAN FİNANSAL TABLOLARA İLİŞKİN AÇIKLAMA VE DİPNOTLAR

(Tutarlar aksi belirtilmedikçe Bin Türk Lirası ("TL") olarak ifade edilmiştir.)

MALİ BÜNYEYE VE RİSK YÖNETİMİNE İLİŞKİN BİLGİLER (devamı)

X. Risk Yönetimine İlişkin Açıklamalar (devamı)

c. Kredi Riski Açıklamaları (devamı)

9. Standart Yaklaşım- Risk sınıflarına ve risk ağırlıklarına göre alacaklar:

Cari Dönem

Risk sınıfları	%0	%10	%20	%40	%50	%75	%100	%150	%200	Diğerleri	Toplam risk tutarı (KDO ve KRA sonrası)
1. Merkezi yönetimlerden veya merkez bankalarından alacaklar	930.858	-	-	-	3.709	-	-	-	-	-	934.567
2. Bölgesel yönetimlerden veya yerel yönetimlerden alacaklar	-	-	-	-	-	-	-	-	-	-	-
3. İdare bütçelerinden ve ticaret olmayan girişimlerden alacaklar	-	-	-	-	-	-	-	-	-	-	-
4. Çok taraflı kalkınma bankalarından alacaklar	-	-	-	-	-	-	-	-	-	-	-
5. Uluslararası teşkilatlardan alacaklar	-	-	-	-	-	-	-	-	-	-	-
6. Bankalardan ve aracı kurumlardan alacaklar	42.637	-	428.610	-	148.286	-	32.117	-	-	-	651.650
7. Kurumsal alacaklar	-	-	-	-	-	-	1.772.908	-	-	-	1.772.908
8. Perakende alacaklar	-	-	-	-	-	1.812	-	-	-	-	1.812
9. İkamet amaçlı gayrimenkul ipotegi ile teminatlandırılan alacaklar	-	-	-	-	-	-	-	-	-	-	-
10. Ticaret amaçlı gayrimenkul ipotegi ile teminatlandırılan alacaklar	-	-	-	-	-	-	-	-	-	-	-
11. Tahsilat gecikmiş alacaklar	-	-	-	-	-	-	-	-	-	-	-
12. Kurulca riski yüksek belirlenmiş alacaklar	-	-	-	-	-	-	-	-	-	-	-
13. İpotek teminatlı menkul kıymetler	-	-	-	-	-	-	-	-	-	-	-
14. Bankalardan ve aracı kurumlardan olan kısa vadeli alacaklar ile kısa vadeli kurumsal alacaklar	-	-	-	-	-	-	-	-	-	-	-
15. Kolektif yatırım kuruluşu niteliğindeki yatırımlar	-	-	-	-	-	-	-	-	-	-	-
16. Hisse senedi yatırımları	-	-	-	-	-	-	-	-	-	-	-
17. Diğer alacaklar	3.506	-	-	-	-	-	5.517	-	-	-	9.023
18. Toplam	977.001	-	428.610	-	151.995	1.812	1.810.542	-	-	-	3.369.960

Önceki Dönem

Risk sınıfları	%0	%10	%20	%40	%50	%75	%100	%150	%200	Diğerleri	Toplam risk tutarı (KDO ve KRA sonrası)
1. Merkezi yönetimlerden veya merkez bankalarından alacaklar	1.410.610	-	22.297	-	291.449	-	-	-	-	-	1.724.356
2. Bölgesel yönetimlerden veya yerel yönetimlerden alacaklar	-	-	-	-	-	-	-	-	-	-	-
3. İdare bütçelerinden ve ticaret olmayan girişimlerden alacaklar	-	-	-	-	-	-	-	-	-	-	-
4. Çok taraflı kalkınma bankalarından alacaklar	-	-	-	-	-	-	-	-	-	-	-
5. Uluslararası teşkilatlardan alacaklar	-	-	-	-	-	-	-	-	-	-	-
6. Bankalardan ve aracı kurumlardan alacaklar	-	-	207.619	-	232.324	-	2.440	-	-	-	442.383
7. Kurumsal alacaklar	-	-	-	-	-	-	1.556.880	-	-	-	1.556.880
8. Perakende alacaklar	-	-	-	-	-	826	-	-	-	-	826
9. İkamet amaçlı gayrimenkul ipotegi ile teminatlandırılan alacaklar	-	-	-	-	-	-	-	-	-	-	-
10. Ticaret amaçlı gayrimenkul ipotegi ile teminatlandırılan alacaklar	-	-	-	-	-	-	-	-	-	-	-
11. Tahsilat gecikmiş alacaklar	-	-	-	-	-	-	-	-	-	-	-
12. Kurulca riski yüksek belirlenmiş alacaklar	-	-	-	-	-	-	-	-	-	-	-
13. İpotek teminatlı menkul kıymetler	-	-	-	-	-	-	-	-	-	-	-
14. Bankalardan ve aracı kurumlardan olan kısa vadeli alacaklar ile kısa vadeli kurumsal alacaklar	-	-	-	-	-	-	-	-	-	-	-
15. Kolektif yatırım kuruluşu niteliğindeki yatırımlar	-	-	-	-	-	-	-	-	-	-	-
16. Hisse senedi yatırımları	-	-	-	-	-	-	-	-	-	-	-
17. Diğer alacaklar	6.848	-	-	-	-	-	23.132	-	-	-	29.980
18. Toplam	1.417.458	-	229.916	-	523.773	826	1.582.452	-	-	-	3.754.425

d. Karşı Taraf Kredi Riski ("KKR") Açıklamaları

1. Karşı taraf kredi riskine ilişkin nitel açıklamalar:

Yönetim Kurulu, "Risk Azaltma Teknikleri" açısından, "Finanse Edilen veya Edilmeyen Alt Katılım", "Kredi Türevleri" (Kredi Borcu Takas Sözleşmesi ve/veya Toplam Getirilerin Takası) tekniklerinden herhangi birini kullanma konusunda henüz herhangi bir karar almamıştır.

Banka halihazırda "Ticaret İşlemlerinde Karşı Garantiler," "Ters Repo İşlemlerinde Bonolar" ve "DB AG Grubu İşlemlerinde Bonolar"ı risk azaltma teknikleri olarak kullanmaktadır.

DEUTSCHE BANK ANONİM ŞİRKETİ

31 ARALIK 2017 TARİHİ İTİBARIYLA HAZIRLANAN FİNANSAL TABLOLARA İLİŞKİN AÇIKLAMA VE DİPNOTLAR

(Tutarlar aksi belirtilmedikçe Bin Türk Lirası ("TL") olarak ifade edilmiştir.)

MALİ BÜNYEYE VE RİSK YÖNETİMİNE İLİŞKİN BİLGİLER (devamı)

X. Risk Yönetimine İlişkin Açıklamalar (devamı)

d. Karşı Taraf Kredi Riski ("KKR") Açıklamaları (devamı)

2. Karşı taraf kredi riskinin ölçüm yöntemlerine göre değerlendirilmesi:

Cari Dönem		Yenileme maliyeti	Potansiyel kredi riski tutarı	EBPRT (*)	Yasal risk tutarının hesaplanması için kullanılan alfa	Kredi riski azaltımı sonrası risk tutarı	Risk ağırlıklı tutarlar
1	Standart yaklaşım - KKR (türevler için)	113	52.635	-	-	52.748	13.370
2	İçsel Model Yöntemi (türev finansal araçlar, repo işlemleri, menkul kıymetler veya emtia ödünç verme veya ödünç alma işlemleri, takas süresi uzun işlemler ile kredili menkul kıymet işlemleri için)	-	-	-	-	-	-
3	Kredi riski azaltımı için kullanılan basit yöntem- (repo işlemleri, menkul kıymetler veya emtia ödünç verme veya ödünç alma işlemleri, takas süresi uzun işlemler ile kredili menkul kıymet işlemleri için)	-	-	-	-	-	-
4	Kredi riski azaltımı için kapsamlı yöntem -(repo işlemleri, menkul kıymetler veya emtia ödünç verme veya ödünç alma işlemleri, takas süresi uzun işlemler ile kredili menkul kıymet işlemleri için)	-	-	-	-	-	-
5	Repo işlemleri, menkul kıymetler veya emtia ödünç verme veya ödünç alma işlemleri, takas süresi uzun işlemler ile kredili menkul kıymet işlemleri için riske maruz değer	-	-	-	-	-	-
6	Toplam	113	52.635	-	-	52.748	13.370

			Potansiyel kredi riski tutarı	EBPRT (*)	Yasal risk tutarının hesaplanması için kullanılan alfa	Kredi riski azaltımı sonrası risk tutarı	Risk ağırlıklı tutarlar
Önceki Dönem	Yenileme maliyeti						
1	Standart yaklaşım - KKR (türev ler için)	146	16.658	-	-	16.804	8.431
2	İçsel Model Yöntemi (türev finansal araçlar, repo işlemleri, menkul kıymetler veya emtia odunç verme veya odunç alma işlemleri, takas süresi uzun işlemler ile kredili menkul kıymet işlemleri için)	-	-	-	-	-	-
3	Kredi riski azaltımı için kullanılan basit yöntem- (repo işlemleri, menkul kıymetler veya emtia odunç verme veya odunç alma işlemleri, takas süresi uzun işlemler ile kredili menkul kıymet işlemleri için)	-	-	-	-	-	-
4	Kredi riski azaltımı için kapsamlı yöntem -(repo işlemleri, menkul kıymetler veya emtia odunç verme veya odunç alma işlemleri, takas süresi uzun işlemler ile kredili menkul kıymet işlemleri için)	-	-	-	-	-	-
5	Repo işlemleri, menkul kıymetler veya emtia odunç verme veya odunç alma işlemleri, takas süresi uzun işlemler ile kredili menkul kıymet işlemleri için riske maruz değer	-	-	-	-	-	-
6	Toplam	146	16.658	-	-	16.804	8.431

(*) Etketif beklenen pozitif risk tutarı

DEUTSCHE BANK ANONİM ŞİRKETİ

31 ARALIK 2017 TARİHİ İTİBARIYLA HAZIRLANAN FİNANSAL TABLOLARA İLİŞKİN AÇIKLAMA VE DİPNOTLAR

(Tutarlar aksi belirtilmedikçe Bin Türk Lirası ("TL") olarak ifade edilmiştir.)

MALİ BÜNYEYE VE RİSK YÖNETİMİNE İLİŞKİN BİLGİLER (devamı)

X. Risk Yönetimine İlişkin Açıklamalar (devamı)

d. Karşı Taraf Kredi Riski ("KKR") Açıklamaları (devamı)

3. Kredi değerlendirme ayarlamaları ("KDA") için sermaye yükümlülüğü:

Cari Dönem		Risk tutarı (Kredi riski azaltımı teknikleri kullanımı sonrası)	Risk ağırlıklı tutarlar
	Gelişmiş yöntemle göre KDA sermaye yükümlülüğüne tabi portföylerin toplam tutarı	-	-
1	(i) Riske maruz değer bileşeni (3*çarpan dahil)	-	-
2	(ii) Stres riske maruz değer (3*çarpan dahil)	-	-
3	Standart yöntemle göre KDA sermaye yükümlülüğüne tabi portföylerin toplam tutarı	52.748	13.370
4	KDA sermaye yükümlülüğüne tabi toplam tutar	15.412	15.412

Önceki Dönem		Risk tutarı (Kredi riski azaltımı teknikleri kullanımı sonrası)	Risk ağırlıklı tutarlar
	Gelişmiş yöntemle göre KDA sermaye yükümlülüğüne tabi portföylerin toplam tutarı	-	-
1	(i) Riske maruz değer bileşeni (3*çarpan dahil)	-	-
2	(ii) Stres riske maruz değer (3*çarpan dahil)	-	-
3	Standart yöntemle göre KDA sermaye yükümlülüğüne tabi portföylerin toplam tutarı	16.804	8.431
4	KDA sermaye yükümlülüğüne tabi toplam tutar	8.431	8.431

DEUTSCHE BANK ANONİM ŞİRKETİ

31 ARALIK 2017 TARİHİ İTİBARIYLA HAZIRLANAN FİNANSAL TABLOLARA İLİŞKİN AÇIKLAMA VE DİPNOTLAR

(Tutarlar aksi belirtilmedikçe Bin Türk Lirası ("TL") olarak ifade edilmiştir.)

MALİ BÜNYEYE VE RİSK YÖNETİMİNE İLİŞKİN BİLGİLER (devamı)

X. Risk Yönetimine İlişkin Açıklamalar (devamı)

d. Karşı Taraf Kredi Riski ("KKR") Açıklamaları (devamı)

4. Standart Yaklaşım- Risk sınıfları ve risk ağırlıklarına göre karşı taraf kredi riski:

Cari Dönem

Risk sınıfları	0%	10%	20%	50%	75%	100%	150%	Diğer	Toplam kredi riski*
Merkezi yönetimlerden ve merkez bankalarından alacaklar	-	-	-	-	-	-	-	-	-
Bölgesel veya yerel yönetimlerden alacaklar	-	-	-	-	-	-	-	-	-
İdari birimlerden ve ticari olmayan girişimlerden alacaklar	-	-	-	-	-	-	-	-	-
Çok taraflı kalkınma bankalarından alacaklar	-	-	-	-	-	-	-	-	-
Uluslararası teşkilatlardan alacaklar	-	-	-	-	-	-	-	-	-
Bankalar ve aracı kurumlardan alacaklar	-	-	30.290	8.936	-	-	-	-	39.226
Kurumsal alacaklar	-	-	-	-	-	3.169	-	-	3.169
Perakende alacaklar	-	-	-	-	-	-	-	-	-
Gayrimenkul ipotegiyle teminatlandırılmış alacaklar	-	-	-	-	-	-	-	-	-
Tahsilat gecikmiş alacaklar	-	-	-	-	-	-	-	-	-
Kurulca riski yüksek olarak belirlenen alacaklar	-	-	-	-	-	-	-	-	-
İpotek teminatlı menkul kıymetler	-	-	-	-	-	-	-	-	-
Menkul kıymetleştirme pozisyonları	-	-	-	-	-	-	-	-	-
Kısa vadeli kredi derecelendirmesi bulunan bankalar ve aracı kurumlardan alacaklar ile kurumsal alacaklar	-	-	-	-	-	-	-	-	-
Kolektif yatırım kuruluşu niteliğindeki yatırımlar	-	-	-	-	-	-	-	-	-
Hisse senedi yatırımları	-	-	-	-	-	-	-	-	-
Diğer alacaklar	-	-	-	-	-	-	-	-	-
Diğer varlıklar**	-	-	-	-	-	-	-	-	-
Toplam	-	-	30.290	8.936	-	3.169	-	-	42.395

Önceki Dönem

Risk sınıfları	0%	10%	20%	50%	75%	100%	150%	Diğer	Toplam kredi riski*
Merkezi yönetimlerden ve merkez bankalarından alacaklar	-	-	-	-	-	-	-	-	-
Bölgesel veya yerel yönetimlerden alacaklar	-	-	-	-	-	-	-	-	-
İdari birimlerden ve ticari olmayan girişimlerden alacaklar	-	-	-	-	-	-	-	-	-
Çok taraflı kalkınma bankalarından alacaklar	-	-	-	-	-	-	-	-	-
Uluslararası teşkilatlardan alacaklar	-	-	-	-	-	-	-	-	-
Bankalar ve aracı kurumlardan alacaklar	-	-	8.011	3.714	-	-	-	-	11.725
Kurumsal alacaklar	-	-	-	-	-	5.079	-	-	5.079
Perakende alacaklar	-	-	-	-	-	-	-	-	-
Gayrimenkul ipotegiyle teminatlandırılmış alacaklar	-	-	-	-	-	-	-	-	-
Tahsilat gecikmiş alacaklar	-	-	-	-	-	-	-	-	-
Kurulca riski yüksek olarak belirlenen alacaklar	-	-	-	-	-	-	-	-	-
İpotek teminatlı menkul kıymetler	-	-	-	-	-	-	-	-	-
Menkul kıymetleştirme pozisyonları	-	-	-	-	-	-	-	-	-
Kısa vadeli kredi derecelendirmesi bulunan bankalar ve aracı kurumlardan alacaklar ile kurumsal alacaklar	-	-	-	-	-	-	-	-	-
Kolektif yatırım kuruluşu niteliğindeki yatırımlar	-	-	-	-	-	-	-	-	-
Hisse senedi yatırımları	-	-	-	-	-	-	-	-	-
Diğer alacaklar	-	-	-	-	-	-	-	-	-
Diğer varlıklar**	-	-	-	-	-	-	-	-	-
Toplam	-	-	8.011	3.714	-	5.079	-	-	16.804

(*) Toplam kredi riski: Karşı taraf kredi riski ölçüm teknikleri uygulandıktan sonra sermaye yeterliliği hesaplamasıyla ilgili olan tutar.

(**) Diğer varlıklar: "Merkezi karşı tarafa olan riskler" tablosunda raporlanan karşı taraf kredi riski içinde yer almayan miktarları içerir.

5. Karşı taraf kredi riski için kullanılan teminatlar:

Karşı taraf riskini azaltmak için verilen ya da alınan teminat bulunmamaktadır.

6. Kredi türevleri:

Bulunmamaktadır.

KPMG
BAĞIMSIZ DENETİM ve
SERBEST MÜHASEBECİ
MALİ MÜŞAVİRLİK A.Ş.

DEUTSCHE BANK ANONİM ŞİRKETİ

31 ARALIK 2017 TARİHİ İTİBARIYLA HAZIRLANAN FİNANSAL TABLOLARA İLİŞKİN AÇIKLAMA VE DİPNOTLAR

(Tutarlar aksi belirtilmedikçe Bin Türk Lirası ("TL") olarak ifade edilmiştir.)

MALİ BÜNYEYE VE RİSK YÖNETİMİNE İLİŞKİN BİLGİLER (devamı)

X. Risk Yönetimine İlişkin Açıklamalar (devamı)

d. Karşı Taraf Kredi Riski ("KKR") Açıklamaları (devamı)

7. Merkezi karşı tarafa ("MKT") olan riskler:

Bulunmamaktadır.

e. Menkul Kıymetleştirme Açıklamaları:

Banka'nın menkul kıymetleştirme işlemleri bulunmamaktadır.

f. Piyasa Riski Açıklamaları

1. Piyasa Riskiyle İlgili Kamuya Açıklanacak Niteliksel Bilgiler:

Piyasa riski, bir Bankanın pozisyonlarının, piyasa şartlarındaki dalgalanmalar nedeniyle olası bir değer kaybına uğraması riskidir. Piyasa riski, piyasa fiyatları ve oranlarındaki değişikliklerden, bunların arasındaki korelasyon ve volatilité seviyelerinden kaynaklı belirsizliklerden meydana gelir. Bankaların Sermaye Yeterliliğinin Ölçülmesine ve Değerlendirilmesine İlişkin Yönetmeliğe göre, piyasa riskleri aşağıdaki şekilde sınıflandırılabilir:

-Genel piyasa riski: Bankanın, alım satım hesapları içinde yer alan finansal araçlara ilişkin pozisyonların değerinde faiz oranı riski ve hisse senedi pozisyon riski nedeniyle maruz kalabileceği zarar olasılığı

-Spesifik risk: Bankanın alım satım hesapları içinde yer alan finansal araçlara ilişkin pozisyonlarda, olağanüstü piyasa hareketleri dışında, bu pozisyonları oluşturan finansal araçları ihraç veya garanti eden ve ödeme yükümlülüğünü üstlenen kuruluşların yönetimlerinden ve mali bünyelerinden kaynaklanabilecek sorunlar nedeniyle meydana gelebilecek zarar olasılığı,

-Kur riski: Bankanın, tüm döviz varlık ve yükümlülükleri nedeniyle döviz kurlarında meydana gelebilecek değişiklikler sonucu maruz kalabileceği zarar olasılığı,

-Emtia riski: Bankanın, emtia fiyatlarındaki hareketler nedeniyle, emtiaya ve emtiaya dayalı türev finansal araçlara ilişkin pozisyon durumuna bağlı olarak maruz kalabileceği zarar olasılığı,

-Takas riski: Bir menkul kıymet, döviz veya emtianın sözleşmede öngörülen fiyattan belli bir vadede teslimini konu alan ve her iki tarafın yükümlülüklerini vadede yerine getirmesini öngören işlemlerde, takas işleminin vade tarihinde gerçekleşmemesinden ötürü işleme konu menkul kıymet, döviz veya emtianın fiyat değişimleri nedeniyle bankanın maruz kalacağı zarar olasılığı.

DEUTSCHE BANK ANONİM ŞİRKETİ

31 ARALIK 2017 TARİHİ İTİBARIYLA HAZIRLANAN FİNANSAL TABLOLARA İLİŞKİN AÇIKLAMA VE DİPNOTLAR

(Tutarlar aksi belirtilmedikçe Bin Türk Lirası ("TL") olarak ifade edilmiştir.)

MALİ BÜNYEYE VE RİSK YÖNETİMİNE İLİŞKİN BİLGİLER (devamı)

X. Risk Yönetimine İlişkin Açıklamalar (devamı)

f. Piyasa Riski Açıklamaları (devamı)

Bütün piyasa riskleri, Yönetim Kurulu tarafından konulan belirli limitlere göre izlenmektedir. Yukarıda belirtilen piyasa riski türleri, Risk Yönetimi Birimi tarafından izlenir. Banka tarafından üstlenilen risk türleri, bu piyasa riski türlerinden bir ya da birkaç tanesini içerebilir; risklerin değerlendirilmesi, Yeni Ürün Kabul (YÜK) süreci boyunca ve alım satım yetki belgelerine başvuru esnasında belirlenir.

DB A.Ş. Piyasa Riski Yönetimi süreci ana hatlarıyla aşağıdaki işlemleri kapsar:

- Piyasa riskinin tanımlanması,
- Limit yapısının tanımlanması,
- Piyasa riski politikalarının ve uygulama esaslarının geliştirilmesi ve yürütülmesi,
- Piyasa riskinin analizi ve izlenmesi,
- Piyasa riskinin kontrolü ve raporlanması.

Banka'nın Piyasa Riski Limitleri, "Banka'nın Piyasa Riski Politikası"nda tanımlanmıştır. Piyasa riski limitleri, ilgili taraflarla varılan anlaşma sonucunda, Banka Risk Yönetimi Birimi tarafından gözden geçirilmesi için Yönetim Kurulu'na sunulur. Yönetim Kurulu, piyasa riski limitlerini en azından yılda bir kere gözden geçirir ve onaylar.

Finans ve Operasyon birimleri, belirlenen limitlerin günlük olarak izlenmesi ve raporlanmasından sorumludur. Limit aşımaları, Risk Yönetimi Birimi tarafından limit aşım raporları aracılığıyla günlük olarak takip edilir.

2. Standart Yaklaşım:

Cari Dönem		Risk Ağırlıklı Tutarlar
	Dolaysız (peşin) ürünler (*)	55.863
1	Faiz oranı riski (genel ve spesifik)	38.200
2	Hisse senedi riski (genel ve spesifik)	-
3	Kur riski	17.663
4	Emtia riski	-
	Opsiyonlar	-
5	Basitleştirilmiş yaklaşım	-
6	Delta-plus metodu	-
7	Senaryo yaklaşımı	-
8	Menkul kıymetleştirme	-
9	Toplam	55.863

Önceki Dönem		Risk Ağırlıklı Tutarlar
	Dolaysız (peşin) ürünler (*)	212.443
1	Faiz oranı riski (genel ve spesifik)	149.293
2	Hisse senedi riski (genel ve spesifik)	-
3	Kur riski	63.150
4	Emtia riski	-
	Opsiyonlar	-
5	Basitleştirilmiş yaklaşım	-
6	Delta-plus metodu	-
7	Senaryo yaklaşımı	-
8	Menkul kıymetleştirme	-
9	Toplam	212.443

(*) Opsiyonlu olmayan ürünlerdeki pozisyonları ifade etmektedir.

DEUTSCHE BANK ANONİM ŞİRKETİ

31 ARALIK 2017 TARİHİ İTİBARIYLA HAZIRLANAN FİNANSAL TABLOLARA İLİŞKİN AÇIKLAMA VE DİPNOTLAR

(Tutarlar aksi belirtilmedikçe Bin Türk Lirası ("TL") olarak ifade edilmiştir.)

MALİ BÜNYEYE VE RİSK YÖNETİMİNE İLİŞKİN BİLGİLER (devamı)

X. Risk Yönetimine İlişkin Açıklamalar (devamı)

g. Operasyonel Risk Açıklamaları

Banka'nın operasyonel risk hesaplamasında "Temel Gösterge Yöntemi" kullanılmıştır. Operasyonel riske esas tutar, 23 Ekim 2015 tarih ve 29511 Sayılı Resmi Gazete'de yayımlanmış "Bankaların Sermaye Yeterliliğinin Ölçülmesine ve Değerlendirilmesine İlişkin Yönetmelik" uyarınca yılda bir defa hesaplanmaktadır. Temel gösterge yönteminde operasyonel riske esas tutar, son üç yıl itibarıyla gerçekleşen yıl sonu brüt gelir tutarlarının yüzde onbeşinin ortalamasının onikibuçuk ile çarpılması suretiyle hesaplanmaktadır. Cari dönem itibarıyla kullanılan operasyonel riske esas tutar 365.669 TL'dir.

	31.12.2014	31.12.2015	31.12.2016	Toplam / Pozitif BG yılı sayısı	Oran (%)	Toplam
Brüt Gelir	206.388	190.299	188.383	195.023	15	29.253
Operasyonel Riske Esas Tutar (Toplam*12,5)						365.669

DEUTSCHE BANK ANONİM ŞİRKETİ

31 ARALIK 2017 TARİHİ İTİBARIYLA HAZIRLANAN FİNANSAL TABLOLARA İLİŞKİN AÇIKLAMA VE DİPNOTLAR

(Tutarlar aksi belirtilmedikçe Bin Türk Lirası ("TL") olarak ifade edilmiştir.)

MALİ BÜNYEYE VE RİSK YÖNETİMİNE İLİŞKİN BİLGİLER (devamı)

X. Risk Yönetimine İlişkin Açıklamalar (devamı)

h. Bankacılık Hesaplarındaki Faiz Oranı Riski Açıklamaları

Bankacılık hesapları faiz oranı riski yönetimi politika ve uygulama usulleri, "Bankacılık Hesaplarından Kaynaklanan Faiz Oranı Riskinin Standart Şok Yöntemiyle Ölçülmesine ve Değerlendirmesine İlişkin Yönetmelik" kapsamında belirlenmiştir.

Cari Dönem	Uygulanan Şok (+/- x baz puan)	Kazançlar/ Kayıplar	Kazançlar/ Özkaynaklar- Kayıplar/ Özkaynaklar
Para Birimi			
TL	(+) 500bp	(4.228)	(%0,82)
TL	(-) 400bp	4.450	%0,87
Avro	(+) 200bp	1.710	%0,33
Avro	(-) 200bp	(1.737)	(%0,34)
ABD Doları	(+) 200bp	(540)	(%0,10)
ABD Doları	(-) 200bp	552	%0,11
Toplam (Pozitif şoklar için)		(3.058)	(%0,58)
Toplam (Negatif şoklar için)		3.265	%0,63

Önceki Dönem	Uygulanan Şok (+/- x baz puan)	Kazançlar/ Kayıplar	Kazançlar/ Özkaynaklar- Kayıplar/ Özkaynaklar
Para Birimi			
TL	(+) 500bp	(225)	(%0,04)
TL	(-) 400bp	-	-
Avro	(+) 200bp	(759)	(%0,15)
Avro	(-) 200bp	(13.715)	(%2,64)
ABD Doları	(+) 200bp	(828)	(%0,16)
ABD Doları	(-) 200bp	168	%0,03
Toplam (Pozitif şoklar için)		(1.812)	(%0,35)
Toplam (Negatif şoklar için)		(13.547)	(%2,62)

31 Aralık 2017 ve 31 Aralık 2016 tarihleri itibarıyla hazırlanmış bu tabloda da görüleceği üzere Banka'nın yapısal faiz oranı riski düşük seviyelerdedir ve bu nedenle İSEDES kapsamında söz konusu hesaplara ilişkin ek bir karşılığa gerek duyulmamış, dolayısıyla ek bir çalışma da yapılmamıştır.

DEUTSCHE BANK ANONİM ŞİRKETİ

31 ARALIK 2017 TARİHİ İTİBARIYLA HAZIRLANAN FİNANSAL TABLOLARA İLİŞKİN AÇIKLAMA VE DİPNOTLAR

(Tutarlar aksi belirtilmedikçe Bin Türk Lirası ("TL") olarak ifade edilmiştir.)

MALİ BÜNYEYE VE RİSK YÖNETİMİNE İLİŞKİN BİLGİLER (devamı)

XI. Faaliyet bölümlerine ilişkin açıklamalar

31 Aralık 2017 ve 31 Aralık 2016 tarihlerinde sona eren hesap dönemlerine ait faaliyet bölümlerine ilişkin bilgiler aşağıdaki tabloda sunulmuştur:

Cari Dönem	Global İşlem Bankacılığı	Küresel Piyasalar	Diğer (*)	Dağıtılamayan	Banka toplam faaliyeti
31 Aralık 2017					
Faaliyet Geliri	105.138	25.781	54.735	-	185.654
Net Faaliyet Karı/ (Zararı)	37.532	(22.279)	54.641	-	69.894
Vergi Öncesi Kar/(Zarar)	37.532	(22.279)	54.641	-	69.894
Vergi Karşılığı (-)	-	-	-	(13.851)	(13.851)
Dönem Net Karı (Zararı)	37.532	(22.279)	54.641	(13.851)	56.043
31 Aralık 2017					
Bölüm Varlıkları	1.779.685	471.870	790.339	-	3.041.894
Bölüm Yükümlülükleri	872.461	26.732	1.633.974	-	2.533.167
Özkaynaklar	-	-	-	508.727	508.727

Önceki Dönem	Global İşlem Bankacılığı	Küresel Piyasalar	Diğer	Dağıtılamayan	Banka toplam faaliyeti
31 Aralık 2016					
Faaliyet Geliri	90.428	46.687	51.268	-	188.383
Net Faaliyet Karı/ (Zararı)	28.863	4.538	51.037	-	84.438
Vergi Öncesi Kar/(Zarar)	28.863	4.538	51.037	-	84.438
Vergi Karşılığı (-)	-	-	-	(15.203)	(15.203)
Dönem Net Karı (Zararı)	28.863	4.538	51.037	(15.203)	69.235
31 Aralık 2016					
Bölüm Varlıkları	1.449.294	1.911.549	10.197	-	3.371.040
Bölüm Yükümlülükleri	545.201	2.297.408	13.100	-	2.855.709
Özkaynaklar	-	-	-	515.331	515.331

(*) Özkaynak ve Hazine Bölümünden oluşmaktadır.

DEUTSCHE BANK ANONİM ŞİRKETİ

31 ARALIK 2017 TARİHİ İTİBARIYLA HAZIRLANAN FİNANSAL TABLOLARA İLİŞKİN AÇIKLAMA VE DİPNOTLAR

(Tutarlar aksi belirtilmedikçe Bin Türk Lirası ("TL") olarak ifade edilmiştir.)

BEŞİNCİ BÖLÜM

FİNANSAL TABLOLARA İLİŞKİN AÇIKLAMA VE DİPNOTLAR

I. Aktif Kalemlere İlişkin Açıklama ve Dipnotlar

1. Nakit değerler ve TCMB hesabına ilişkin bilgiler

1.a Nakit değerler ve T.C. Merkez Bankası hesabına ilişkin bilgiler

	Cari Dönem		Önceki Dönem	
	TP	YP	TP	YP
Kasa/Efektif	1.387	370	743	1.281
TCMB	21.757	487.204	52.853	291.448
Diğer	-	-	-	-
Toplam	23.144	487.574	53.596	292.729

1.b T.C. Merkez Bankası hesabına ilişkin bilgiler

	Cari Dönem		Önceki Dönem	
	TP	YP	TP	YP
Vadesiz Serbest Hesap	19.749	-	52.081	-
Vadeli Serbest Hesap	-	62.846	-	54.685
Vadeli Serbest Olmayan Hesap	2.008	424.358	772	236.763
Toplam	21.757	487.204	52.853	291.448

1.c Zorunlu karşılıklara ilişkin açıklamalar

Banka, TCMB'nin "Zorunlu Karşılıklar Hakkında 2013/15 sayılı Tebliğ"ine göre Türk parası ve yabancı para yükümlülükleri için TCMB nezdinde zorunlu karşılık tesis etmektedir. Zorunlu karşılıklar TCMB'de "Zorunlu Karşılıklar Hakkında Tebliğ"e göre Türk Lirası, USD, EUR ve standart altın cinsinden tutulabilmektedir. Kasım 2014'ten itibaren Türk Lirası olarak tutulan zorunlu karşılıklara, Mayıs 2015'ten itibaren ise ABD Doları cinsinden tutulan zorunlu karşılıklara faiz ödenmeye başlanmıştır.

31 Aralık 2017 tarihi itibarıyla Türk parası zorunlu karşılık için geçerli oranlar, vade yapısına göre % 4 ile % 10,5 aralığında (31 Aralık 2016: % 5 ile % 10,5 aralığında); yabancı para zorunlu karşılık için geçerli oranlar ise vade yapısına göre % 4 ile % 24 aralığındadır (31 Aralık 2016: % 4,5 ile % 24,5 aralığında).

DEUTSCHE BANK ANONİM ŞİRKETİ

31 ARALIK 2017 TARİHİ İTİBARIYLA HAZIRLANAN FİNANSAL TABLOLARA İLİŞKİN AÇIKLAMA VE DİPNOTLAR

(Tutarlar aksi belirtilmedikçe Bin Türk Lirası ("TL") olarak ifade edilmiştir.)

FİNANSAL TABLOLARA İLİŞKİN AÇIKLAMA VE DİPNOTLAR (devamı)

2. Gerçeğe uygun değer farkı kar/zarara yansıtılan finansal varlıklara ilişkin bilgiler

2.a Gerçeğe uygun değer farkı kar/zarara yansıtılan finansal varlıklar

2.a.1 Teminata verilen/ bloke edilen gerçeğe uygun değer farkı kar/zarara yansıtılan finansal varlıklara ilişkin bilgiler

	Cari Dönem		Önceki Dönem	
	TP	YP	TP	YP
Bono, Tahvil ve Benzeri Menkul Değerler	53.679	-	49.856	-
Hisse Senetleri	-	-	-	-
Diğer	-	-	-	-
Toplam	53.679	-	49.856	-

2.a.2 Repo işlemlerine konu olan gerçeğe uygun değer farkı kar/zarara yansıtılan finansal varlıklar

Bulunmamaktadır (31 Aralık 2016: Bulunmamaktadır).

2.b Alım satım amaçlı türev finansal varlıklara ilişkin pozitif farklar tablosu

	Cari Dönem		Önceki Dönem	
	TP	YP	TP	YP
Vadeli İşlemler	-	21.720	-	16.127
Swap İşlemleri	-	9.195	-	9.700
Futures İşlemleri	-	-	-	-
Opsiyonlar	-	-	-	-
Diğer	-	-	-	-
Toplam	-	30.915	-	25.827

DEUTSCHE BANK ANONİM ŞİRKETİ

31 ARALIK 2017 TARİHİ İTİBARIYLA HAZIRLANAN FİNANSAL TABLOLARA İLİŞKİN AÇIKLAMA VE DİPNOTLAR

(Tutarlar aksi belirtilmedikçe Bin Türk Lirası ("TL") olarak ifade edilmiştir.)

FİNANSAL TABLOLARA İLİŞKİN AÇIKLAMA VE DİPNOTLAR (devamı)

3. Bankalara ilişkin bilgiler

3.a. Bankalara ilişkin bilgiler

	Cari Dönem		Önceki Dönem	
	TP	YP	TP	YP
Bankalar				
Yurtiçi	261.554	88	75.269	109.554
Yurtdışı	63.861	6.378	11.149	196.391
Yurtdışı Merkez ve Şubeler	-	-	-	-
Toplam	325.415	6.466	86.418	305.945

3.b. Yurtdışı bankalar hesabına ilişkin bilgiler

	Serbest Tutar		Serbest Olmayan Tutar	
	Cari Dönem	Önceki Dönem	Cari Dönem	Önceki Dönem
AB Ülkeleri	67.122	205.377	-	-
ABD, Kanada	1.757	1.583	-	-
OECD Ülkeleri (*)	1.360	580	-	-
Kıyı Bankacılığı Bölgeleri	-	-	-	-
Diğer	-	-	-	-
Toplam	70.239	207.540	-	-

(*) AB ülkeleri, ABD ve Kanada dışındaki OECD ülkeleri

4. Satılmaya hazır finansal varlıklara ilişkin bilgiler

Bulunmamaktadır (31 Aralık 2016: Bulunmamaktadır).

5. Kredilere ve diğer alacaklara ilişkin açıklamalar

5.a. Banka'nın ortaklarına ve mensuplarına verilen her çeşit kredi veya avansın bakiyesine ilişkin bilgiler

	Cari Dönem		Önceki Dönem	
	Nakdi	Gayrinakdi	Nakdi	Gayrinakdi
Banka Ortaklarına Verilen Doğrudan Krediler	-	103.055	-	109.879
Tüzel Kişi Ortaklara Verilen Krediler	-	103.055	-	109.879
Gerçek Kişi Ortaklara Verilen Krediler	-	-	-	-
Banka Ortaklarına Verilen Dolaylı Krediler	70.736	-	222.132	-
Banka Mensuplarına Verilen Krediler	-	-	-	-
Toplam	70.736	103.055	222.132	109.879

DEUTSCHE BANK ANONİM ŞİRKETİ**31 ARALIK 2017 TARİHİ İTİBARIYLA HAZIRLANAN
FİNANSAL TABLOLARA İLİŞKİN AÇIKLAMA VE DİPNOTLAR**

(Tutarlar aksi belirtilmedikçe Bin Türk Lirası ("TL") olarak ifade edilmiştir.)

FİNANSAL TABLOLARA İLİŞKİN AÇIKLAMA VE DİPNOTLAR (devamı)**5.b Birinci ve ikinci grup krediler, diğer alacaklar ile yeniden yapılandırılan ya da yeni bir itfa planına bağlanan krediler ve diğer alacaklara ilişkin bilgiler**

Nakdi Krediler	Standart Nitelikli Krediler ve Diğer Alacaklar			Yakın İzlemedeki Krediler ve Diğer Alacaklar		
	Krediler ve Diğer Alacaklar	Sözleşme Koşullarında Değişiklik Yapılanlar	Ödeme Planının Uzatılmasına Yönelik Değişiklik Yapılanlar	Krediler ve Diğer Alacaklar	Sözleşme Koşullarında Değişiklik Yapılanlar	Ödeme Planının Uzatılmasına Yönelik Değişiklik Yapılanlar
İhtisas Dışı Krediler	1.697.329	18.495	-	-	-	-
İşletme Kredileri	993.226	18.495	-	-	-	-
İhracat Kredileri	257.756	-	-	-	-	-
İthalat Kredileri	-	-	-	-	-	-
Mali Kesime Verilen Krediler	301.311	-	-	-	-	-
Tüketici Kredileri	-	-	-	-	-	-
Kredi Kartları	-	-	-	-	-	-
Diğer	145.036	-	-	-	-	-
İhtisas Kredileri	-	-	-	-	-	-
Diğer Alacaklar	-	-	-	-	-	-
Toplam	1.697.329	18.495	-	-	-	-

31 Aralık 2017 tarihi itibarıyla vade uzatımı yapılan kredilere ilişkin bilgiler:

Cari Dönem		
Ödeme Planının Uzatılmasına Yönelik Yapılan Değişiklik Sayısı	Standart Nitelikli Krediler ve Diğer Alacaklar	İzlemedeki Krediler ve Diğer Alacaklar
1 veya 2 Defa Uzatılanlar	10.413	-
3, 4 veya 5 Defa Uzatılanlar	8.082	-
5 Uzeri Uzatılanlar	-	-
Toplam	18.495	-

Cari Dönem		
Ödeme Planı Değişikliği ile Uzatılan Süre	Standart Nitelikli Krediler ve Diğer Alacaklar	İzlemedeki Krediler ve Diğer Alacaklar
0 - 6 Ay	10.413	-
6 Ay - 12 Ay	5.730	-
1 - 2 Yıl	2.352	-
2 - 5 Yıl	-	-
5 Yıl ve Üzeri	-	-
Toplam	18.495	-

KPMG
BAĞIMSIZ DENETİM ve
SERBEST MÜHASEBECİ
MALİ MÜŞAVİRLİK A.Ş.

DEUTSCHE BANK ANONİM ŞİRKETİ

31 ARALIK 2017 TARİHİ İTİBARIYLA HAZIRLANAN FİNANSAL TABLOLARA İLİŞKİN AÇIKLAMA VE DİPNOTLAR

(Tutarlar aksi belirtilmedikçe Bin Türk Lirası ("TL") olarak ifade edilmiştir.)

FİNANSAL TABLOLARA İLİŞKİN AÇIKLAMA VE DİPNOTLAR (devamı)

5.c Vade yapısına göre nakdi kredilerin dağılımı

Cari Dönem	Standart Nitelikli Krediler ve Diğer Alacaklar		Yakın İzlemedeki Krediler ve Diğer Alacaklar	
	Krediler ve Diğer Alacaklar	Yeniden Yapılandırılan ya da Yeni Bir İtfa Planına	Nakdi Krediler	Krediler ve Diğer Alacaklar
Nakdi Krediler				
Kısa Vadeli Krediler	1.283.427	18.495	-	-
İhtisas Dışı Krediler	1.283.427	18.495	-	-
İhtisas Kredileri	-	-	-	-
Diğer Alacaklar	-	-	-	-
Orta ve Uzun Vadeli Krediler	413.902	-	-	-
İhtisas Dışı Krediler	413.902	-	-	-
İhtisas Kredileri	-	-	-	-
Diğer Alacaklar	-	-	-	-
Toplam	1.697.329	18.495	-	-

Önceki Dönem	Standart Nitelikli Krediler ve Diğer Alacaklar		Yakın İzlemedeki Krediler ve Diğer Alacaklar	
	Krediler ve Diğer Alacaklar	Yeniden Yapılandırılan ya da Yeni Bir İtfa Planına	Nakdi Krediler	Krediler ve Diğer Alacaklar
Nakdi Krediler				
Kısa Vadeli Krediler	949.628	29.522	-	-
İhtisas Dışı Krediler	949.628	29.522	-	-
İhtisas Kredileri	-	-	-	-
Diğer Alacaklar	-	-	-	-
Orta ve Uzun Vadeli Krediler	419.703	-	-	-
İhtisas Dışı Krediler	419.703	-	-	-
İhtisas Kredileri	-	-	-	-
Diğer Alacaklar	-	-	-	-
Toplam	1.369.331	29.522	-	-

5.d Tüketici kredileri, bireysel kredi kartları, personel kredileri ve personel kredi kartlarına ilişkin bilgiler

31 Aralık 2017 tarihi itibarıyla, Banka'nın tüketici kredileri, bireysel kredi kartları, personel kredileri ve personel kredi kartları bulunmamaktadır (31 Aralık 2016: Bulunmamaktadır).

5.e Taksitli ticari kredileri ve kurumsal kredi kartlarına ilişkin bilgiler

31 Aralık 2017 tarihi itibarıyla kredili mevduat hesabının bakiyesi 141.599 TL'dir (31 Aralık 2016: 69.560 TL).

KPMG
BAĞIMSIZ DENETİM ve
SERBEST MUHASEBECİ
MALİ MÜŞAVİRLİK A.Ş.

DEUTSCHE BANK ANONİM ŞİRKETİ

31 ARALIK 2017 TARİHİ İTİBARIYLA HAZIRLANAN FİNANSAL TABLOLARA İLİŞKİN AÇIKLAMA VE DİPNOTLAR

(Tutarlar aksi belirtilmedikçe Bin Türk Lirası ("TL") olarak ifade edilmiştir.)

FİNANSAL TABLOLARA İLİŞKİN AÇIKLAMA VE DİPNOTLAR (devamı)

5.f Kredilerin kullanıcılarına göre dağılımı

	Cari Dönem	Önceki Dönem
Kamu	-	-
Özel	1.715.824	1.398.853
Toplam	1.715.824	1.398.853

5.g Yurtiçi ve yurtdışı kredilerin dağılımı

	Cari Dönem	Önceki Dönem
Yurtiçi Krediler	1.712.388	1.395.008
Yurtdışı Krediler	3.436	3.845
Toplam	1.715.824	1.398.853

5.h Bağlı ortaklık ve iştiraklere verilen krediler

Bulunmamaktadır (31 Aralık 2016: Bulunmamaktadır).

5.i Kredilere ilişkin olarak ayrılan özel karşılıklar

Bulunmamaktadır (31 Aralık 2016: Bulunmamaktadır).

5.j Donuk alacaklara ilişkin bilgiler (Net)

5.j.1 Donuk alacaklardan bankaca yeniden yapılandırılan ya da yeni bir itfa planına bağlanan krediler ve diğer alacaklara ilişkin bilgiler: Bulunmamaktadır (31 Aralık 2016: Bulunmamaktadır).

5.j.2 Toplam donuk alacak hareketlerine ilişkin bilgiler:

Bulunmamaktadır (31 Aralık 2016: Bulunmamaktadır).

5.j.3 Yabancı para olarak kullandırılan kredilerden kaynaklanan donuk alacaklara ilişkin bilgiler

Bulunmamaktadır (31 Aralık 2016: Bulunmamaktadır).

5.k Zarar niteliğindeki krediler ve diğer alacaklar için tasfiye politikasının ana hatları

31 Aralık 2017 tarihi itibarıyla zarar niteliğinde kredi ve diğer alacak bulunmamaktadır (31 Aralık 2016: Bulunmamaktadır).

6. Vadeye kadar elde tutulacak yatırımlara ilişkin bilgiler

Bulunmamaktadır (31 Aralık 2016: Bulunmamaktadır).

7. İştiraklere ilişkin bilgiler

Bulunmamaktadır (31 Aralık 2016: Bulunmamaktadır).

KPMG
BAĞIMSIZ DENETİM ve
SERBEST MUHASEBECİ
MALİ MUŞAVİRLİK A.Ş.

DEUTSCHE BANK ANONİM ŞİRKETİ

31 ARALIK 2017 TARİHİ İTİBARIYLA HAZIRLANAN FİNANSAL TABLOLARA İLİŞKİN AÇIKLAMA VE DİPNOTLAR

(Tutarlar aksi belirtilmedikçe Bin Türk Lirası ("TL") olarak ifade edilmiştir.)

FİNANSAL TABLOLARA İLİŞKİN AÇIKLAMA VE DİPNOTLAR (devamı)

8. Bağlı ortaklıklara ilişkin bilgiler

Bulunmamaktadır (31 Aralık 2016: Bulunmamaktadır).

9. Birlikte kontrol edilen ortaklıklara ilişkin bilgiler

Bulunmamaktadır (31 Aralık 2016: Bulunmamaktadır).

10. Kiralama işlemlerinden alacaklara ilişkin bilgiler

Bulunmamaktadır (31 Aralık 2016: Bulunmamaktadır).

11. Riskten korunma amaçlı türev finansal araçlara ilişkin açıklamalar

Bulunmamaktadır (31 Aralık 2016: Bulunmamaktadır).

12. Maddi duran varlıklara ilişkin açıklamalar

Cari Dönem	Diğer MDV	Toplam
1 Ocak 2017		
Maliyet	20.491	20.491
Birikmiş Amortisman (-)	(18.562)	(18.562)
Net Kayıtlı Değeri	1.929	1.929

31 Aralık 2017

Dönem Başı Net Kayıtlı Değeri	1.929	1.929
İktisap Edilenler	1.554	1.554
Elden Çıkarılanlar (-), net	-	-
Amortisman Bedeli (-)	(1.021)	(1.021)
Dönem Sonu Maliyet	22.045	22.045
Dönem Sonu Birikmiş Amortisman (-)	(19.583)	(19.583)
Net Kayıtlı Değeri	2.462	2.462

Önceki Dönem	Diğer MDV	Toplam
1 Ocak 2016		
Maliyet	19.697	19.697
Birikmiş Amortisman (-)	(17.481)	(17.481)
Net Kayıtlı Değeri	2.216	2.216

31 Aralık 2016

Dönem Başı Net Kayıtlı Değeri	2.216	2.216
İktisap Edilenler	794	794
Elden Çıkarılanlar (-), net	-	-
Amortisman Bedeli (-)	(1.081)	(1.081)
Dönem Sonu Maliyet	20.491	20.491
Dönem Sonu Birikmiş Amortisman (-)	(18.562)	(18.562)
Net Kayıtlı Değeri	1.929	1.929

31 Aralık 2017 tarihi itibarıyla finansal tablolara kaydedilen veya iptal edilen değer azalış tutarı bulunmamaktadır (31 Aralık 2016: Bulunmamaktadır).

31 Aralık 2017 ve 31 Aralık 2016 tarihleri itibarıyla maddi duran varlıklar üzerinde rehin, ipotek ve herhangi bir kısıtlama bulunmamaktadır.

DEUTSCHE BANK ANONİM ŞİRKETİ

31 ARALIK 2017 TARİHİ İTİBARIYLA HAZIRLANAN FİNANSAL TABLOLARA İLİŞKİN AÇIKLAMA VE DİPNOTLAR

(Tutarlar aksi belirtilmedikçe Bin Türk Lirası ("TL") olarak ifade edilmiştir.)

FİNANSAL TABLOLARA İLİŞKİN AÇIKLAMA VE DİPNOTLAR (devamı)

13. Her maddi olmayan duran varlık türü için ayrıca belirtmek suretiyle açıklanması gereken bilgiler

31 Aralık 2017 tarihi itibarıyla Banka'nın 3.016 TL (31 Aralık 2016: 6.773 TL) tutarında maddi olmayan duran varlıkları bulunmaktadır. Banka, 11 Mayıs 2007 tarihinde Türkiye'de yerleşik bir bankanın müşterilerine verdiği saklama hizmetleri faaliyetlerini (müşteri listesi) satın almıştır ve işlem 2 Temmuz 2007 tarihinde gerçekleşmiştir. Satın almaya ilişkin ödenen tutar 150.976 TL olup, beklenen nakit akımlardaki değişimlerden dolayı yeniden değerlendirme sonrasında Nisan 2010'da 59.823 TL tutarında değer düşüş karşılığı ayrılmıştır. Söz konusu maddi olmayan duran varlığın 30 Haziran 2017 tarihinde tamamı itfa olmuş bulunmakta ve 31 Aralık 2017 tarihi itibarıyla maddi olmayan duran varlığın net defter değeri bulunmamaktadır (31 Aralık 2016: 3.423 TL).

13.a Dönem başı ve dönem sonundaki brüt kayıtlı değeri ile birikmiş amortisman tutarları

	Cari Dönem			Önceki Dönem		
	Brüt Kayıtlı Değeri	Değer Düşüş Karşılığı	Birikmiş Amortisman Tutarı	Brüt Kayıtlı Değeri	Değer Düşüş Karşılığı	Birikmiş Amortisman Tutarı
Maddi Olmayan Duran Varlıklar	170.810	61.950	105.844	168.967	61.950	100.244

13.b Dönem başı ve dönem sonu arasında aşağıda belirtilen bilgileri içeren hareket tablosu

	Cari Dönem	Önceki Dönem
Dönem Başı	6.773	13.445
Birleşme, Devir ve İktisaplardan Kaynaklanan İlaveler	1.843	2.355
İtfa Gideri (-)	(5.600)	(9.027)
Dönem Sonu	3.016	6.773

14. Yatırım amaçlı gayrimenkullere ilişkin açıklamalar

Bulunmamaktadır (31 Aralık 2016: Bulunmamaktadır).

KPMG
BAĞIMSIZ DENETİM ve
SERBEST MÜHASEBECİ
MALİ MÜŞAVİRLİK A.Ş.

DEUTSCHE BANK ANONİM ŞİRKETİ

31 ARALIK 2017 TARİHİ İTİBARIYLA HAZIRLANAN FİNANSAL TABLOLARA İLİŞKİN AÇIKLAMA VE DİPNOTLAR

(Tutarlar aksi belirtilmedikçe Bin Türk Lirası ("TL") olarak ifade edilmiştir.)

FİNANSAL TABLOLARA İLİŞKİN AÇIKLAMA VE DİPNOTLAR (devamı)

15. Vergi varlığına ilişkin açıklamalar

31 Aralık 2017 tarihi itibarıyla cari vergi varlığı bulunmamaktadır (31 Aralık 2016: 3.921 TL).

Uygulanan muhasebe politikaları ve değerleme esasları ile vergi mevzuatı arasındaki zamanlama farkları üzerinden hesaplanan net ertelenmiş vergi varlığı 2.076 TL olarak muhasebeleştirilmiştir (31 Aralık 2016: 738 TL).

Önceki dönemlerde üzerinden ertelenmiş vergi aktifli hesaplanmamış ve bilanço'ya yansıtılmamış indirilebilir geçici fark bulunmamaktadır.

Net ertelenmiş vergi varlığı/borcuna ilişkin detaylı bilgi aşağıdaki gibidir:

	Cari Dönem		Önceki Dönem	
	Birikmiş Geçici Farklar	Ertelenmiş Vergi Alacağı / (Borcu)	Birikmiş Geçici Farklar	Ertelenmiş Vergi Alacağı / (Borcu)
Çalışan Hakları Karşılığı	9.404	2.027	6.823	1.365
Karşılıklar	271	60	215	43
Türev Finansal Varlıklar Gider Reeskontu	1.094	241	772	154
Diğer	347	77	654	131
Ertelenmiş vergi varlığı	11.116	2.405	8.464	1.693
Maddi ve Maddi Olmayan Duran Varlıkların Kayıtlı Değeri ile Vergi Değeri Arasındaki Farklar	(1.511)	(329)	(4.776)	(955)
Ertelenmiş vergi borcu	(1.511)	(329)	(4.776)	(955)
Ertelenmiş vergi (borcu)/varlığı, net	9.605	2.076	3.688	738

16. Satış amaçlı elde tutulan ve durdurulan faaliyetlere ilişkin duran varlıklar hakkında açıklamalar

Bulunmamaktadır (31 Aralık 2016: Bulunmamaktadır).

17. Diğer aktiflere ilişkin bilgiler

17.a Peşin ödenen gider, vergi ve benzeri işlemlere ilişkin bilgiler

	Cari Dönem	Önceki Dönem
Gelir reeskontları (*)	31.868	28.001
Verilen Teminatlar	128	17.166
Peşin ödenmiş giderler	1.710	2.217
Diğer	1.705	149
Toplam	35.411	47.533

(*) Gelir reeskontlarının 28.097 TL'si aracılık edilen hizmet gelir tahakkuklarından oluşmaktadır (31 Aralık 2016: 24.223 TL).

17.b Bilançonun diğer aktifler kaleminin, en az %20'sini oluşturan alt hesaplarının isim ve tutarları

Bulunmamaktadır.

KPMG
BAĞIMSIZ DENETİM ve
SERBEST MÜHASEBECİ
MALİ MÜŞAVİRLİK A.Ş.

DEUTSCHE BANK ANONİM ŞİRKETİ

31 ARALIK 2017 TARİHİ İTİBARIYLA HAZIRLANAN FİNANSAL TABLOLARA İLİŞKİN AÇIKLAMA VE DİPNOTLAR

(Tutarlar aksi belirtilmedikçe Bin Türk Lirası ("TL") olarak ifade edilmiştir.)

FİNANSAL TABLOLARA İLİŞKİN AÇIKLAMA VE DİPNOTLAR (devamı)

II. Pasif Kalemlere İlişkin Açıklama ve Dipnotlar

1. Mevduatın vade yapısına ilişkin bilgiler

Cari Dönem	Vadesiz	7 Gün İhbarlı	1 Aya Kadar	1-3 Ay	3-6 Ay	6 Ay- 1 Yıl	1 Yıl ve Üstü	Toplam
Tasarruf Mevduatı	-	-	-	-	-	-	-	-
Döviz Tevdiat Hesabı	261.848	-	43.059	-	-	-	-	304.907
Yurtiçinde Yer. K.	223.651	-	43.059	-	-	-	-	266.710
Yurtdışında Yer. K.	38.197	-	-	-	-	-	-	38.197
Resmi Kur Mevduatı	-	-	-	-	-	-	-	-
Tic. Kur. Mevduatı	114.823	-	63.570	-	-	-	-	178.393
Diğ. Kur. Mevduatı	90	-	5.655	-	-	-	-	5.745
Kıymetli Maden DH	-	-	-	-	-	-	-	-
Bankalararası Mevduat	411.984	-	34.298	-	-	-	-	446.282
TC Merkez Bankası	-	-	-	-	-	-	-	-
Yurtiçi Bankalar	-	-	34.298	-	-	-	-	34.298
Yurtdışı Bankalar	411.984	-	-	-	-	-	-	411.984
Özel Finans K.	-	-	-	-	-	-	-	-
Diğer	-	-	-	-	-	-	-	-
Toplam	788.745	-	146.582	-	-	-	-	935.327

Önceki Dönem	Vadesiz	7 Gün İhbarlı	1 Aya Kadar	1-3 Ay	3-6 Ay	6 Ay- 1 Yıl	1 Yıl ve Üstü	Toplam
Tasarruf Mevduatı	-	-	-	-	-	-	-	-
Döviz Tevdiat Hesabı	97.508	-	31.611	-	-	-	-	129.119
Yurtiçinde Yer. K.	53.115	-	31.611	-	-	-	-	84.726
Yurtdışında Yer. K.	44.393	-	-	-	-	-	-	44.393
Resmi Kur Mevduatı	-	-	-	-	-	-	-	-
Tic. Kur. Mevduatı	87.771	-	99.052	2.100	-	-	-	188.923
Diğ. Kur. Mevduatı	4	-	3.690	-	-	-	-	3.694
Kıymetli Maden DH	-	-	-	-	-	-	-	-
Mevduat	238.661	-	353.655	-	-	-	-	592.316
TC Merkez Bankası	-	-	-	-	-	-	-	-
Yurtiçi Bankalar	-	-	353.655	-	-	-	-	353.655
Yurtdışı Bankalar	238.661	-	-	-	-	-	-	238.661
Özel Finans K.	-	-	-	-	-	-	-	-
Diğer	-	-	-	-	-	-	-	-
Toplam	423.944	-	488.008	2.100	-	-	-	914.052

1.a Mevduat sigortası kapsamında bulunan ve mevduat sigortası limitini aşan tasarruf mevduatına ilişkin bilgiler

Bulunmamaktadır (31 Aralık 2016: Bulunmamaktadır).

1.b Merkezi yurtdışında bulunan bankanın Türkiye'deki şubesinde bulunan tasarruf mevduatına ilişkin bilgiler

Bulunmamaktadır (31 Aralık 2016: Bulunmamaktadır).

1.c Mevduat sigortası kapsamında bulunmayan tasarruf mevduatı

Bulunmamaktadır (31 Aralık 2016: Bulunmamaktadır).

DEUTSCHE BANK ANONİM ŞİRKETİ

31 ARALIK 2017 TARİHİ İTİBARIYLA HAZIRLANAN FİNANSAL TABLOLARA İLİŞKİN AÇIKLAMA VE DİPNOTLAR

(Tutarlar aksi belirtilmedikçe Bin Türk Lirası ("TL") olarak ifade edilmiştir.)

FİNANSAL TABLOLARA İLİŞKİN AÇIKLAMA VE DİPNOTLAR (devamı)

2. Alım satım amaçlı türev finansal borçlara ilişkin bilgiler

Alım satım amaçlı türev finansal borçlara ilişkin negatif farklar tablosu

	Cari Dönem		Önceki Dönem	
	TP	YP	TP	YP
Vadeli İşlemler	-	24.920	-	24.966
Swap İşlemleri	-	7.056	-	1.606
Futures İşlemleri	-	-	-	-
Opsiyonlar	-	-	-	-
Diğer	-	-	-	-
Toplam	-	31.976	-	26.572

3. Alınan kredilere ilişkin bilgiler

3.a Bankalar ve diğer mali kuruluşlara ilişkin bilgiler

	Cari Dönem		Önceki Dönem	
	TP	YP	TP	YP
T.C. Merkez Bankası Kredileri	-	-	-	-
Yurtiçi Banka ve Kuruluşlardan	-	-	-	-
Yurtdışı Banka, Kuruluş ve Fonlardan	-	1.492.184	204.000	719.179
Toplam	-	1.492.184	204.000	719.179

3.b Alınan kredilerin vade ayırımına göre gösterilmesi

	Cari Dönem		Önceki Dönem	
	TP	YP	TP	YP
Kısa Vadeli	-	1.364.846	204.000	719.179
Orta ve Uzun Vadeli	-	127.338	-	-
Toplam	-	1.492.184	204.000	719.179

3.c Banka'nın yükümlülüklerinin yoğunlaştığı alanlara ilişkin ilave açıklamalar

Banka normal bankacılık faaliyetleri kapsamında aktiflerini mevduat, alınan krediler ve para piyasası işlemleri ile fonlamaktadır.

4. Bilançonun diğer yabancı kaynaklar kalemi, bilanço dışı taahhütler hariç bilanço toplamının %10'unu aşıyorsa, bunların en az %20'sini oluşturan alt hesapların isim ve tutarları

Bilançonun diğer yabancı kaynaklar kalemi, bilanço dışı taahhütler hariç bilanço toplamının %10'unu aşmamaktadır.

DEUTSCHE BANK ANONİM ŞİRKETİ

31 ARALIK 2017 TARİHİ İTİBARIYLA HAZIRLANAN FİNANSAL TABLOLARA İLİŞKİN AÇIKLAMA VE DİPNOTLAR

(Tutarlar aksi belirtilmedikçe Bin Türk Lirası ("TL") olarak ifade edilmiştir.)

FİNANSAL TABLOLARA İLİŞKİN AÇIKLAMA VE DİPNOTLAR (devamı)

5. Kiralama işlemlerinden borçlara ilişkin bilgiler (net)

5.1 Finansal kiralama sözleşmelerinde kira taksitlerinin belirlenmesinde kullanılan kriterler, yenileme veya satın alma opsiyonları ile sözleşmede yer alan kısıtlamalar hususlarında bankaya önemli yükümlülükler getiren hükümlerle ilgili genel açıklamalar

Bulunmamaktadır (31 Aralık 2016: Bulunmamaktadır).

5.2 Sözleşme değişikliklerine ve bu değişikliklerin bankaya getirdiği yeni yükümlülüklerle ilişkin detaylı açıklamalar

Bulunmamaktadır (31 Aralık 2016: Bulunmamaktadır).

5.3 Finansal kiralama işlemlerinden doğan borçlara ilişkin açıklamalar

Bulunmamaktadır (31 Aralık 2016: Bulunmamaktadır).

5.4 Faaliyet kiralamasına ilişkin açıklamalar

Banka'nın faaliyet kiralaması işlemleri arasında ofis kiralama, taşıt kiralama ve fotokopi makineleri kiralama bulunmaktadır.

5.5 Satış ve geri kiralama işlemlerinde kiracı ve kiralayanın, sözleşme koşullarını ve sözleşmenin özellikli maddelerine ilişkin açıklamalar

Cari dönemde gerçekleşen satış ve geri kiralama işlemi bulunmamaktadır (31 Aralık 2016: Bulunmamaktadır).

6. Riskten korunma amaçlı türev finansal borçlara ilişkin bilgiler

Bulunmamaktadır (31 Aralık 2016: Bulunmamaktadır).

7. Karşılıklara ve sermaye benzeri kredilere ilişkin açıklamalar

7.a Genel karşılıklara ilişkin bilgiler

	Cari Dönem	Önceki Dönem
Genel Karşılıklar		
I. Grup Kredi ve Alacaklar İçin Ayrılanlar	8.337	7.881
- Ödeme Süresi Uzatılanlar için İlave Olarak Ayrılanlar	-	-
II. Grup Kredi ve Alacaklar İçin Ayrılanlar	-	-
- Ödeme Süresi Uzatılanlar için İlave Olarak Ayrılanlar	-	-
Gayrinakdi Krediler İçin Ayrılanlar	568	1.515
Diğer	-	-
Toplam	8.905	9.396

7.b Döviz endeksli krediler kur farkı karşılıklarına ilişkin bilgiler

Banka, 31 Aralık 2017 tarihi itibarıyla 435 TL (31 Aralık 2016: 256 TL) tutarındaki anapara kur azalış karşılıklarını bilançonun aktifindeki "Krediler ve Alacaklar" kaleminden netleştirilmiştir.

DEUTSCHE BANK ANONİM ŞİRKETİ

31 ARALIK 2017 TARİHİ İTİBARIYLA HAZIRLANAN FİNANSAL TABLOLARA İLİŞKİN AÇIKLAMA VE DİPNOTLAR

(Tutarlar aksi belirtilmedikçe Bin Türk Lirası ("TL") olarak ifade edilmiştir.)

FİNANSAL TABLOLARA İLİŞKİN AÇIKLAMA VE DİPNOTLAR (devamı)

7.c Tazmin edilmemiş ve nakde dönüşmemiş gayrinakdi krediler özel karşılıkları

Tazmin edilmemiş ve nakde dönüşmemiş gayrinakdi krediler için 222 TL (31 Aralık 2016: 208 TL) tutarında karşılık ayrılmıştır. İlgili tutar, ekteki finansal tablolarda, "Diğer Karşılıklar" içerisinde gösterilmiştir.

7.d Çalışan Hakları Karşılığı

Çalışan hakları karşılığına ilişkin yükümlülükler

	Cari Dönem	Önceki Dönem
Personel Prim Karşılığı	11.950	4.946
Kıdem Tazminatı Karşılığı	1.089	1.048
Kullanılmamış İzin Karşılığı	1.978	2.140
Toplam	15.017	8.134

Türk İş Kanunu'na göre, Şirket bir senesini doldurmuş olan ve istifa veya kötü davranış dışındaki sebeplerden Şirket ile ilişkisi kesilen veya hizmet yılını dolduran ve emekliliğini kazanan, askere çağrılan veya vefat eden personeli için kıdem tazminatı ödemekle yükümlüdür. Ödenecek tazminat her hizmet yılı için bir aylık maaş tutarı kadardır ve bu miktar kıdem tazminatı tavanı ile sınırlandırılmıştır.

Kıdem tazminatı yükümlülüğü yasal olarak herhangi bir fonlamaya tabi değil ve herhangi bir fonlama şartı bulunmamaktadır.

Kıdem tazminatı karşılığı çalışanların emekliliği halinde Şirket'in ödemesi gerekecek muhtemel yükümlülüğün bugünkü değeri hesaplanarak ayrılmaktadır. TMS 19 işletmenin yükümlülüklerinin hesaplanabilmesi için aktüeryal değerlendirme yöntemlerinin kullanımını gerekli kılmaktadır. Yükümlülüğün belirlenmesinde iskonto oranı, çalışan devir hızı ve gelecekteki maaş artışları gibi konularda varsayımlarda bulunmaktadır. Bu varsayımlar yıllık olarak gözden geçirilmektedir. Bu bağlamda, toplam yükümlülüklerin hesaplanmasında aşağıdaki aktüeryal varsayımlar kullanılmıştır.

	Cari Dönem	Önceki Dönem
Net iskonto oranı	%4,67	%4,25
Beklenen limit / enflasyon artış oranı	%7,00	%6,00
Tahmin edilen kıdem tazminatına hak kazanma oranı	%95,40	%91,90

Kıdem tazminatı karşılığı hareket tablosu aşağıdaki gibidir:

	Cari Dönem	Önceki Dönem
Dönem başı bakiye	1.048	936
Ödeme / Faydaların Kısılması / İşten		
Çıkarma Dolayısıyla Oluşan Kayıp / (Kazanç)	-	-
Cari hizmet maliyeti	130	99
Faiz maliyeti	109	122
Yıl içinde ödenen karşılık (-)	(465)	(395)
Yıl içinde iptal edilen karşılık (-)	-	-
Aktüeryal Kayıp (*)	267	286
Toplam	1.089	1.048

(*) Aktüeryal farklar özkaynak altında diğer kar yedeklerinde muhasebeleştirilmektedir.

DEUTSCHE BANK ANONİM ŞİRKETİ

31 ARALIK 2017 TARİHİ İTİBARIYLA HAZIRLANAN FİNANSAL TABLOLARA İLİŞKİN AÇIKLAMA VE DİPNOTLAR

(Tutarlar aksi belirtilmedikçe Bin Türk Lirası ("TL") olarak ifade edilmiştir.)

FİNANSAL TABLOLARA İLİŞKİN AÇIKLAMA VE DİPNOTLAR (devamı)

7.e Diğer karşılıklara ilişkin bilgiler

7.e.1 Muhtemel riskler için ayrılan serbest karşılıklara ilişkin bilgiler

Bulunmamaktadır (31 Aralık 2016: Bulunmamaktadır).

7.e.2 Diğer karşılıkların, karşılıklar toplamının %10'unu aşması halinde aşım sebepleri ve tutarları

Banka'nın 31 Aralık 2017 tarihi itibarıyla diğer karşılıkları 17.271 TL (31 Aralık 2016: 17.750 TL) olup 15.586 TL'si (31 Aralık 2016: 16.845 TL) Deutsche Bank Grubu ile imzalanan hizmet anlaşmaları gereği yapılacak olan ödemelere ilişkin ayrılan karşılık tutarından oluşmaktadır.

8. Vergi borcuna ilişkin açıklamalar

8.a.1 Vergi karşılığına ilişkin bilgiler

Banka'nın 31 Aralık 2017 tarihi itibarıyla 6.921 TL toplam vergi borcu bulunmaktadır (31 Aralık 2016: 6.388 TL).

8.a.2 Ödenecek vergilere ilişkin bilgiler

	Cari Dönem	Önceki Dönem
BSMV	2.593	2.511
Ödenecek Katma Değer Vergisi	1.839	2.419
Menkul Sermaye İradı Vergisi	174	175
Ödenecek Kurumlar Vergisi	34	-
Diğer (*)	1.863	915
Toplam	6.503	6.020

(*) Söz konusu tutar 1.803 TL tutarında ücretlerden kesilen gelir vergisini içermektedir (31 Aralık 2016: 859 TL).

8.a.3 Primlere ilişkin bilgiler

	Cari Dönem	Önceki Dönem
Sosyal Sigorta Primleri-Personel	177	155
Sosyal Sigorta Primleri-İşveren	204	180
Banka Sosyal Yardım Sandığı Primleri-Personel	-	-
Banka Sosyal Yardım Sandığı Primleri-İşveren	-	-
Emekli Sandığı Aidatı ve Karşılıkları-Personel	-	-
Emekli Sandığı Aidatı ve Karşılıkları-İşveren	-	-
İşsizlik Sigortası-Personel	12	11
İşsizlik Sigortası-İşveren	25	22
Diğer	-	-
Toplam	418	368

DEUTSCHE BANK ANONİM ŞİRKETİ

31 ARALIK 2017 TARİHİ İTİBARIYLA HAZIRLANAN FİNANSAL TABLOLARA İLİŞKİN AÇIKLAMA VE DİPNOTLAR

(Tutarlar aksi belirtilmedikçe Bin Türk Lirası ("TL") olarak ifade edilmiştir.)

FİNANSAL TABLOLARA İLİŞKİN AÇIKLAMA VE DİPNOTLAR (devamı)

8.b Ertelenmiş vergi borcuna ilişkin bilgiler

Banka'nın cari dönemde ertelenmiş vergi borcu bulunmamaktadır (31 Aralık 2016: Bulunmamaktadır).
Net ertelenmiş vergi varlığı/borcuna ilişkin detaylı bilgi, Beşinci Bölüm 15 no'lu dipnotta verilmiştir.

9. Satış amaçlı elde tutulan ve durdurulan faaliyetlere ilişkin duran varlık borçları hakkında bilgiler

Bulunmamaktadır (31 Aralık 2016: Bulunmamaktadır).

10. Banka'nın kullandığı sermaye benzeri kredilerin sayısı, vadesi, faiz oranı, kredinin temin edildiği kuruluş ve varsa, hisse senedine dönüştürme opsiyonuna ilişkin açıklamalar

Bulunmamaktadır (31 Aralık 2016: Bulunmamaktadır).

11. Özkaynaklara ilişkin bilgiler

11.1 Ödenmiş sermayenin gösterimi

	Cari Dönem	Önceki Dönem
Hisse Senedi Karşılığı	135.000	135.000
İmtiyazlı Hisse Senedi Karşılığı	-	-
Toplam	135.000	135.000

11.2 Ödenmiş sermaye tutarı, bankada kayıtlı sermaye sisteminin uygulanıp uygulanmadığı hususunun açıklanması ve bu sistem uygulanıyor ise kayıtlı sermaye tavanı

Banka'da kayıtlı sermaye sistemi uygulanmamaktadır.

11.3 Cari dönem içinde yapılan sermaye artırımları ve kaynakları ile artırılan sermaye payına ilişkin diğer bilgiler

Bulunmamaktadır (31 Aralık 2016: Bulunmamaktadır).

11.4 Cari dönem içinde yeniden değerlendirme fonlarından sermayeye ilave edilen kısma ilişkin bilgiler

Bulunmamaktadır (31 Aralık 2016: Bulunmamaktadır).

11.5 Son mali yılın ve onu takip eden ara dönemin sonuna kadar olan sermaye taahhütleri, bu taahhütlerin genel amacı ve bu taahhütler için gerekli tahmini kaynaklar

Bulunmamaktadır (31 Aralık 2016: Bulunmamaktadır).

11.6 Sermayeyi temsil eden hisse senetlerine tanınan imtiyazlara ilişkin özet bilgiler

Bulunmamaktadır (31 Aralık 2016: Bulunmamaktadır).

11.7 Menkul değerler değer artış fonuna ilişkin açıklamalar

Bulunmamaktadır (31 Aralık 2016: Bulunmamaktadır).

11.8 Kar dağıtımına ilişkin bilgiler

İlgili açıklama 5. Bölüm V.5 no'lu dipnotta sunulmuştur.

DEUTSCHE BANK ANONİM ŞİRKETİ

31 ARALIK 2017 TARİHİ İTİBARIYLA HAZIRLANAN FİNANSAL TABLOLARA İLİŞKİN AÇIKLAMA VE DİPNOTLAR

(Tutarlar aksi belirtilmedikçe Bin Türk Lirası ("TL") olarak ifade edilmiştir.)

FİNANSAL TABLOLARA İLİŞKİN AÇIKLAMA VE DİPNOTLAR (devamı)

III. Nazım Hesaplara İlişkin Açıklama ve Dipnotlar

1. Nazım Hesaplara İlişkin Açıklama

1.a Gayri kabili rücu nitelikteki kredi taahhütlerinin türü ve miktarı

Cayılamaz Taahhütlerin Türü	Cari Dönem	Önceki Dönem
Kullandırma Garantili Kredi Tahsis Taahhütleri	818.374	967.716
Vadeli Aktif Değer Alım Satım Taahhütleri	31.759	101.571
Çekler için Ödeme Taahhütlerimiz	110	49
İhracat Taahh. Kaynaklanan Vergi ve Fon Yükümlülükleri	59	37
Toplam	850.302	1.069.373

1.b Aşağıdakiler dahil nazım hesap kalemlerinden kaynaklanan muhtemel zararların ve taahhütlerin yapısı ve tutarı

1.b.1 Garantiler, banka aval ve kabulleri ve mali garanti yerine geçen teminatlar ve diğer akreditifler dahil gayrinakdi krediler

31 Aralık 2017 tarihi itibarıyla verilen teminat mektubu, akreditif teyidi ve kefalet tutarları sırasıyla 321.271 TL (31 Aralık 2016: 314.194 TL), 17.213 TL (31 Aralık 2016: 1.333 TL) ve 32 TL (31 Aralık 2016: 47 TL)'dir.

1.b.2 Kesin teminatlar, geçici teminatlar, kefaletler ve benzeri işlemler

1.b.1 maddesinde açıklananlar dışında bulunmamaktadır.

1.c Gayrinakdi krediler

1.c.1 Gayrinakdi kredilerin toplamı

	Cari Dönem	Önceki Dönem
Nakit Kredi Teminine Yönelik Olarak Açılan Gayrinakdi Krediler	-	-
Bir Yıl veya Daha Az Süreli Asıl Vadeli	-	-
Bir Yıldan Daha Uzun Süreli Asıl Vadeli	-	-
Diğer Gayrinakdi Krediler	338.516	315.574
Toplam	338.516	315.574

DEUTSCHE BANK ANONİM ŞİRKETİ**31 ARALIK 2017 TARİHİ İTİBARIYLA HAZIRLANAN
FİNANSAL TABLOLARA İLİŞKİN AÇIKLAMA VE DİPNOTLAR**

(Tutarlar aksi belirtilmedikçe Bin Türk Lirası ("TL") olarak ifade edilmiştir.)

FİNANSAL TABLOLARA İLİŞKİN AÇIKLAMA VE DİPNOTLAR (devamı)**1.c.1 Gayrinakdi krediler hesabı içinde sektör bazında risk yoğunlaşması hakkında bilgi**

	Cari Dönem				Önceki Dönem			
	TP	(%)	YP	(%)	TP	(%)	YP	(%)
Tarım	-	-	-	-	-	-	-	-
Çiftçilik ve Hayvancılık	-	-	-	-	-	-	-	-
Ormancılık	-	-	-	-	-	-	-	-
Balıkçılık	-	-	-	-	-	-	-	-
Sanayi	18.862	43	26.613	9	30.556	47	32.186	13
Madencilik ve Taşocakçılığı	-	-	-	-	-	-	-	-
İmalat Sanayi	18.862	43	26.613	9	30.556	47	32.186	13
Elektrik, Gaz, Su	-	-	-	-	-	-	-	-
İnşaat	8	-	936	-	43	-	247	-
Hizmetler	24.608	57	267.246	91	34.844	53	217.518	87
Toptan ve Perakende Ticaret	2.794	6	13.589	5	2.060	3	4.714	2
Otel ve Lokanta Hizmetleri	-	-	-	-	-	-	-	-
Ulaştırma ve Haberleşme	1.995	5	1.660	1	3.072	5	1.617	1
Mali Kuruluşlar	18.673	43	251.997	85	28.770	44	211.187	84
Gayrimenkul ve Kiralama Hizmetleri	-	-	-	-	-	-	-	-
Serbest Meslek Hizmetleri	-	-	-	-	-	-	-	-
Eğitim Hizmetleri	-	-	-	-	-	-	-	-
Sağlık ve Sosyal Hizmetler	1.146	3	-	-	942	1	-	-
Diğer	95	-	148	-	102	-	78	-
Toplam	43.573	100	294.943	100	65.545	100	250.029	100

1.c.2 I ve II'nci grupta sınıflandırılan gayrinakdi kredilere ilişkin bilgiler

	I'inci Grup		II'inci Grup	
	TP	YP	TP	YP
Teminat Mektupları	43.541	277.730	-	-
Aval ve Kabul Kredileri	-	-	-	-
Akreditifler	-	17.213	-	-
Cirolar	-	-	-	-
Menkul Kıymet İhracında Satın Alma Garantilerim	-	-	-	-
Faktoring Garantilerinden	-	-	-	-
Diğer Garanti ve Kefaletler	32	-	-	-
Toplam	43.573	294.943	-	-

DEUTSCHE BANK ANONİM ŞİRKETİ

31 ARALIK 2017 TARİHİ İTİBARIYLA HAZIRLANAN FİNANSAL TABLOLARA İLİŞKİN AÇIKLAMA VE DİPNOTLAR

(Tutarlar aksi belirtilmedikçe Bin Türk Lirası ("TL") olarak ifade edilmiştir.)

FİNANSAL TABLOLARA İLİŞKİN AÇIKLAMA VE DİPNOTLAR (devamı)

2. Türev finansal araçlara ilişkin bilgiler

	Amaçlarına Göre Türev İşlemler			
	Alım Satım Amaçlı İşlemler		Riskten Korunma Amaçlı İşlemler	
	Cari Dönem	Önceki Dönem	Cari Dönem	Önceki Dönem
Alım Satım Amaçlı İşlemlerin Türleri				
Döviz ile ilgili Türev İşlemler (I)	10.443.835	2.951.357	-	-
Vadeli Döviz Alım Satım İşlemleri	5.930.841	1.396.183	-	-
Swap Para Alım Satım İşlemleri	4.512.994	1.555.174	-	-
Futures Para İşlemleri	-	-	-	-
Para Alım Satım Opsiyonları	-	-	-	-
Faiz ile ilgili Türev İşlemler (II)	-	-	-	-
Vadeli Faiz Sözleşmesi Alım Satım İşlemleri	-	-	-	-
Swap Faiz Alım Satım İşlemleri	-	-	-	-
Faiz Alım Satım Opsiyonları	-	-	-	-
Futures Faiz Alım Satım İşlemleri	-	-	-	-
Diğer Alım-Satım Amaçlı Türev İşlemler (III)	-	-	-	-
A. Toplam Alım Satım Amaçlı Türev İşlemler (I+II+III)	10.443.835	2.951.357	-	-
Riskten Korunma Amaçlı Türev İşlem Türleri				
Rayiç Değer Değişikliği Riskinden Korunma Amaçlı	-	-	-	-
Nakit Akış Riskinden Korunma Amaçlı	-	-	-	-
YP Üzerinden Yapılan İştirak Yatırımları Riskinden Korunma Amaçlı	-	-	-	-
B. Toplam Riskten Korunma Amaçlı Türev İşlemler	-	-	-	-
Türev İşlemler Toplamı (A+B)	10.443.835	2.951.357	-	-

3. Kredi türevlerine ve bunlardan dolayı maruz kalınan risklere ilişkin açıklamalar

Bulunmamaktadır (31 Aralık 2016: Bulunmamaktadır).

4. Koşullu borçlar ve varlıklara ilişkin açıklamalar

31 Aralık 2017 tarihi itibarıyla Banka aleyhinde devam etmekte olan davalar mevcut olup kaybedilme ihtimali ve önemli bir nakit çıkışı olasılığının düşük olmasından dolayı Banka yönetimi tarafından karşılık ayrılması gerekli görülmemiştir.

DEUTSCHE BANK ANONİM ŞİRKETİ

31 ARALIK 2017 TARİHİ İTİBARIYLA HAZIRLANAN FİNANSAL TABLOLARA İLİŞKİN AÇIKLAMA VE DİPNOTLAR

(Tutarlar aksi belirtilmedikçe Bin Türk Lirası ("TL") olarak ifade edilmiştir.)

FİNANSAL TABLOLARA İLİŞKİN AÇIKLAMA VE DİPNOTLAR (devamı)

5. Başkaları nam ve hesabına verilen hizmetlere ilişkin açıklamalar

Banka, başkalarının nam ve hesabına menkul değer alım-satım ve saklama faaliyetlerinde bulunmaktadır. Bu işlemler nazım hesaplarda takip edilmektedir. Banka'nın gerçek ve tüzel kişiler adına saklamada tuttuğu menkul değerler (nominal tutarlarıyla) aşağıdaki gibidir.

	Cari Dönem	Önceki Dönem
Hazine Bonosu-TL	-	-
Devlet Tahvili-TL	52.637.146	35.228.417
Devlet Tahvili-YP	-	-
Özel Sektör Tahvilleri-TP	20.350	531.846
Varant	3.105.107	2.967.599
Hazine Tarafından İhraç Edilmiş Eurobondlar-ABD Doları	-	-
Hazine Tarafından İhraç Edilmiş Eurobondlar-AVRO	-	-
Hisse Senetleri-TL	8.695.509	7.706.806
Hisse senetleri-YP	-	-
Tahsile Alınan Çekler-TL	55.782	3.002
Tahsile Alınan Çekler-YP	-	-
Diğer	38.104	35.318
Toplam	64.551.998	46.472.988

DEUTSCHE BANK ANONİM ŞİRKETİ

31 ARALIK 2017 TARİHİ İTİBARIYLA HAZIRLANAN FİNANSAL TABLOLARA İLİŞKİN AÇIKLAMA VE DİPNOTLAR

(Tutarlar aksi belirtilmedikçe Bin Türk Lirası ("TL") olarak ifade edilmiştir.)

FİNANSAL TABLOLARA İLİŞKİN AÇIKLAMA VE DİPNOTLAR (devamı)

IV. Gelir Tablosuna İlişkin Açıklama ve Dipnotlar

1. Faiz gelirlerine ilişkin bilgiler

1.a Kredilerden alınan faiz gelirlerine ilişkin bilgiler (*)

	Cari Dönem		Önceki Dönem	
	TP	YP	TP	YP
Kısa Vadeli Kredilerden	117.226	12.941	113.380	11.889
Orta ve Uzun Vadeli Kredilerden	-	2.438	-	4.948
Takipteki Alacaklardan Alınan Faizler	-	-	-	-
Kaynak Kul. Destekleme Fonundan Alınan Primler	-	-	-	-
Toplam	117.226	15.379	113.380	16.837

(*) Nakdi kredilere ilişkin, faiz benzeri olarak alınan komisyon gelirlerini de içermektedir.

1.b Bankalardan alınan faiz gelirlerine ilişkin bilgiler

	Cari Dönem		Önceki Dönem	
	TP	YP	TP	YP
T.C. Merkez Bankasından	969	-	1.364	-
Yurtiçi Bankalardan	8.901	57	7.004	18
Yurtdışı Bankalardan	5.123	17	4.420	-
Yurtdışı Merkez ve Şubelerden	-	-	-	-
Toplam	14.993	74	12.788	18

1.c Menkul değerlerden alınan faizlere ilişkin bilgiler

	Cari Dönem		Önceki Dönem	
	TP	YP	TP	YP
Alım Satım Amaçlı Finansal Varlıklardan	94.514	-	59.706	-
Gerçeğe Uygun Değer Farkı Kâr veya Zarara Yansıtılan Finansal Varlıklardan	-	-	-	-
Satılmaya Hazır Finansal Varlıklardan	-	-	-	-
Vadeye Kadar Elde Tutulacak Yatırımlar	-	-	-	-
Toplam	94.514	-	59.706	-

1.d İştirak ve bağlı ortaklıklardan alınan faiz gelirlerine ilişkin bilgiler

Bulunmamaktadır (31 Aralık 2016: Bulunmamaktadır).

DEUTSCHE BANK ANONİM ŞİRKETİ

31 ARALIK 2017 TARİHİ İTİBARIYLA HAZIRLANAN FİNANSAL TABLOLARA İLİŞKİN AÇIKLAMA VE DİPNOTLAR

(Tutarlar aksi belirtilmedikçe Bin Türk Lirası ("TL") olarak ifade edilmiştir.)

FİNANSAL TABLOLARA İLİŞKİN AÇIKLAMA VE DİPNOTLAR (devamı)

2. Faiz giderlerine ilişkin bilgiler

2.a Kullanılan kredilere verilen faizlere ilişkin bilgiler (*)

	Cari Dönem		Önceki Dönem	
	TP	YP	TP	YP
Bankalara	2.349	1.560	38.925	1.160
T.C. Merkez Bankasına	-	-	-	-
Yurtiçi Bankalara	-	-	-	-
Yurtdışı Bankalara	2.349	1.560	38.925	1.160
Yurtdışı Merkez ve Şubelere	-	-	-	-
Diğer Kuruluşlara	-	-	-	-
Toplam	2.349	1.560	38.925	1.160

(*) Nakdi kredilere ilişkin ödenen ücret ve komisyon giderlerini de içermektedir.

2.b İştirak ve bağlı ortaklıklara verilen faiz giderlerine ilişkin bilgiler

Bulunmamaktadır (31 Aralık 2016: Bulunmamaktadır).

2.c İhraç edilen menkul kıymetlere verilen faizlere ilişkin bilgiler

Bulunmamaktadır (31 Aralık 2016: Bulunmamaktadır).

2.d Mevduata ödenen faizin vade yapısına göre gösterimi

Cari dönem	Vadeli Mevduat						Toplam
	Vadesiz Mevduat	1 Aya Kadar	3 Aya Kadar	6 Aya Kadar	1 Yıla Kadar	1 Yıldan Uzun	
Türk Parası							
Bankalar Mevduatı	464	4.693	-	-	-	-	5.157
Tasarruf Mevduatı	-	-	-	-	-	-	-
Resmi Mevduat	-	-	-	-	-	-	-
Ticari Mevduat	144	8.762	3	-	-	-	8.909
Diğer Mevduat	-	376	-	-	-	-	376
7 Gün İhbarlı Mevduat	-	-	-	-	-	-	-
Toplam	608	13.831	3	-	-	-	14.442
Yabancı Para							
DTH	-	72	-	-	-	-	72
7 Gün İhbarlı Mevduat	-	-	-	-	-	-	-
Kıymetli Maden	-	-	-	-	-	-	-
Bankalar Mevduatı	-	576	-	-	-	-	576
Toplam	-	648	-	-	-	-	648
Genel Toplam	608	14.479	3	-	-	-	15.090

DEUTSCHE BANK ANONİM ŞİRKETİ

31 ARALIK 2017 TARİHİ İTİBARIYLA HAZIRLANAN FİNANSAL TABLOLARA İLİŞKİN AÇIKLAMA VE DİPNOTLAR

(Tutarlar aksi belirtilmedikçe Bin Türk Lirası ("TL") olarak ifade edilmiştir.)

FİNANSAL TABLOLARA İLİŞKİN AÇIKLAMA VE DİPNOTLAR (devamı)

2. Faiz giderlerine ilişkin bilgiler (devamı)

Önceki dönem	Vadeli Mevduat						Toplam
	Vadesiz Mevduat	1 Aya Kadar	3 Aya Kadar	6 Aya Kadar	1 Yıla Kadar	1 Yıldan Uzun	
Türk Parası							
Bankalar Mevduatı	414	2.994	-	-	-	-	3.408
Tasarruf Mevduatı	-	-	-	-	-	-	-
Resmi Mevduat	-	-	-	-	-	-	-
Ticari Mevduat	110	7.590	16	-	-	-	7.716
Diğer Mevduat	-	481	-	-	-	-	481
7 Gün İhbarlı Mevduat	-	-	-	-	-	-	-
Toplam	524	11.065	16	-	-	-	11.605
Yabancı Para							
DTH	-	14	-	-	-	-	14
7 Gün İhbarlı Mevduat	-	-	-	-	-	-	-
Kıymetli Maden	-	-	-	-	-	-	-
Bankalar Mevduatı	-	1.195	-	-	-	-	1.195
Toplam	-	1.209	-	-	-	-	1.209
Genel Toplam	524	12.274	16	-	-	-	12.814

3. Temettü gelirlerine ilişkin açıklamalar

Bulunmamaktadır (31 Aralık 2016: Bulunmamaktadır).

4. Ticari kar/zarara ilişkin açıklamalar (Net)

	Cari Dönem	Önceki Dönem
Kar	2.438.577	1.946.952
Sermaye Piyasası İşlemleri Karı	79.121	89.361
Türev Finansal İşlemlerden Kar (*)	1.230.260	768.338
Kambiyo İşlemlerinden Kar	1.129.196	1.089.253
Zarar (-)	2.500.179	1.949.819
Sermaye Piyasası İşlemleri Zararı	63.885	79.660
Türev Finansal İşlemlerden Zarar (*)	1.097.044	780.117
Kambiyo İşlemlerinden Zarar	1.339.250	1.090.042
Ticari Kar / (Zarar), net	(61.602)	(2.867)

(*) Türev finansal işlemlere ilişkin kur değişimlerinden kaynaklanan net kar tutarı 213.760 TL (31 Aralık 2016: 6.496 TL)'dir.

5. Diğer faaliyet gelirlerine ilişkin açıklamalar

Banka'nın cari dönemde gelir tablosunda diğer faaliyet gelirlerinin tutarı 9.502 TL (31 Aralık 2016: 20.597 TL)'dir.

	Cari Dönem	Önceki Dönem
Diğer Faaliyet Gelirleri		
Hizmet gelirleri – YP	3.358	7.176
Hizmet gelirleri - TP	3.811	4.251
Karşılık iptal geliri	878	7.850
Diğer	1.455	1.320
Toplam	9.502	20.597

DEUTSCHE BANK ANONİM ŞİRKETİ

31 ARALIK 2017 TARİHİ İTİBARIYLA HAZIRLANAN FİNANSAL TABLOLARA İLİŞKİN AÇIKLAMA VE DİPNOTLAR

(Tutarlar aksi belirtilmedikçe Bin Türk Lirası ("TL") olarak ifade edilmiştir.)

FİNANSAL TABLOLARA İLİŞKİN AÇIKLAMA VE DİPNOTLAR (devamı)

6. Banka'nın kredi ve diğer alacaklarına ilişkin karşılık giderleri

	Cari Dönem	Önceki Dönem
Kredi ve Diğer Alacaklara İlişkin Özel Karşılıklar	-	-
III. Grup Kredi ve Alacaklardan	-	-
IV. Grup Kredi ve Alacaklardan	-	-
V. Grup Kredi ve Alacaklardan	-	-
Genel Karşılık Giderleri	-	-
Muhtemel Riskler İçin Ayrılan Serbest Karşılık Giderleri	-	-
Döviz Endeksli Krediler Kur Farkı Giderleri	-	-
Menkul Değerler Değer Düşüklüğü Giderleri	53	5.240
Gerçeğe Uygun Değer Farkı Kâr veya Zarara Yansıtılan	53	5.240
Satılmaya Hazır Finansal Varlıklar	-	-
Değer Düşüş Karşılığı Giderleri	-	-
İştirakler	-	-
Bağlı Ortaklıklar	-	-
Birlikte Kontrol Edilen Ortaklıklar	-	-
Vadeye Kadar Elde Tutulacak Yatırımlar	-	-
Diğer	-	-
Toplam	53	5.240

7. Diğer faaliyet giderlerine ilişkin bilgiler

	Cari Dönem	Önceki Dönem
Personel Giderleri	40.641	35.379
Kıdem Tazminatı Karşılığı	-	-
Banka Sosyal Yardım Sandığı Varlık Açıkları Karşılığı	-	-
Maddi Duran Varlık Değer Düşüş Giderleri	-	-
Maddi Duran Varlık Amortisman Giderleri	1.021	1.081
Maddi Olmayan Duran Varlık Değer Düşüş Giderleri	-	-
Şerefiye Değer Düşüş Gideri	-	-
Maddi Olmayan Duran Varlık Amortisman Giderleri	5.600	9.027
Özkaynak Yöntemi Uygulanan Ortaklık Payları Değer Düşüş Gideri	-	-
Elden Çıkarılacak Kıymetler Değer Düşüş Giderleri	-	-
Elden Çıkarılacak Kıymetler Amortisman Giderleri	-	-
Satış Amaçlı Elde Tutulan Duran Varlıklar Değer Düşüş Giderleri	-	-
Diğer İşletme Giderleri	47.577	41.493
Faaliyet Kiralama Giderleri	5.759	4.533
Bakım ve Onarım Giderleri	1.066	1.027
Reklam ve İlan Giderleri	-	-
Diğer Giderler(*)	40.752	35.933
Aktiflerin Satışından Doğan Zararlar	-	-
Diğer (**)	20.868	11.725
Toplam	115.707	98.705

(*) Diğer giderler kalemi içerisinde, 7.129 TL (31 Aralık 2016: 7.450 TL) tutarında haberleşme giderleri, 2.549 TL (31 Aralık 2016: 2.342 TL) tutarında dışarıdan alınan fayda ve hizmet giderleri, 5.311 TL (31 Aralık 2016: 4.789 TL) tutarında bilgi sistemleri ve teknoloji giderleri ve 7.069 TL (31 Aralık 2016: 6.612 TL) tutarında Deutsche Bank Grubu yönetim servis giderleri bulunmaktadır.

(**) 31 Aralık 2017 tarihi itibarıyla diğer kalemi, 12.748 TL (31 Aralık 2016: 3.032 TL) tutarında kısa vadeli çalışan hakları karşılıklarını içermektedir.

DEUTSCHE BANK ANONİM ŞİRKETİ

31 ARALIK 2017 TARİHİ İTİBARIYLA HAZIRLANAN FİNANSAL TABLOLARA İLİŞKİN AÇIKLAMA VE DİPNOTLAR

(Tutarlar aksi belirtilmedikçe Bin Türk Lirası ("TL") olarak ifade edilmiştir.)

FİNANSAL TABLOLARA İLİŞKİN AÇIKLAMA VE DİPNOTLAR (devamı)

- 8. Sürdürülen faaliyetler ile durdurulan faaliyetler vergi öncesi kar/zararına ilişkin açıklama**
31 Aralık 2017 tarihinde sona eren hesap döneminde 69.894 TL tutarında vergi öncesi karı (31 Aralık 2016: 84.438 TL kar) bulunmaktadır.
- 9. Sürdürülen faaliyetler ile durdurulan faaliyetler vergi karşılığına ilişkin açıklama**
- 9.a Sürdürülen faaliyetler ile durdurulan faaliyetler hesaplanan cari vergi geliri ya da gideri ile ertelenmiş vergi geliri ya da giderine ilişkin açıklamalar**
Banka'nın 31 Aralık 2017 tarihinde sona eren hesap döneminde ertelenmiş vergi geliri 1.285 TL (31 Aralık 2016: 1.235 TL) ve cari vergi gideri ise 15.136 TL'dir (31 Aralık 2016: 16.438 TL).
- 9.b Sürdürülen faaliyetler ile durdurulan faaliyetler geçici farkların oluşmasından veya kapanmasından kaynaklanan ertelenmiş vergi geliri ya da gideri**
Banka'nın 31 Aralık 2017 tarihinde sona eren hesap döneminde gelir tablosuna yansıtılan 1.285 TL tutarındaki ertelenmiş vergi geliri (31 Aralık 2016: 1.235 TL), uygulanan muhasebe politikaları ve değerlendirme esasları ile vergi mevzuatı arasındaki zamanlama farkları üzerinden hesaplanan geçici farklardan oluşmaktadır.
- 9.c Sürdürülen faaliyetler ile durdurulan faaliyetler geçici fark, mali zarar ve vergi indirim ve istisnaları itibarıyla gelir tablosuna yansıtılan ertelenmiş vergi gelir gideri**
31 Aralık 2017 tarihinde sona eren hesap döneminde Banka'nın gelir tablosuna yansıtılan ertelenmiş vergi geliri tutarının tamamı geçici farklardan oluşmaktadır. Banka'nın birikmiş mali zararı bulunmamaktadır.
- 10. Sürdürülen faaliyetler ile durdurulan faaliyetler vergi sonrası faaliyet kar/zararına ilişkin açıklama**
31 Aralık 2017 tarihinde sona eren hesap döneminde, Banka'nın vergi sonrası faaliyet karı 56.043 TL tutarında gerçekleşmiştir (31 Aralık 2016: 69.235 TL).
- 11. Net dönem kar ve zararına ilişkin açıklamalar**
- 11.1 Olağan bankacılık işlemlerinden kaynaklanan gelir ve gider kalemlerinin niteliği, boyutu ve tekrarlanma oranının açıklanması Banka'nın dönem içindeki performansının anlaşılması için gerekli ise, bu kalemlerin niteliği ve tutarı**

Banka'nın uygulamada ağırlık verdiği konular, bankalararası para piyasasında faaliyet göstermek, menkul kıymet alım satımı, dövizli işlemler, takas ve saklama hizmeti vermek ve ticari faaliyetlerle ilgili nakdi kredi ve teminat karşılığı gayrinakdi kredi kullandırmaktır. Buna istinaden, net faiz geliri, sermaye piyasası işlem karları, kambiyo karları ve saklama hizmetlerinden alınan komisyon gelirleri Banka gelir tablosunda önemli yer tutmaktadır.

	Cari Dönem	Önceki Dönem
Net Faiz Geliri	194.042	134.595
Sermaye Piyasası İşlemleri Karları, Net	15.236	9.701
Türev Finansal İşlemlerden Kar, Net	133.216	(11.779)
Kambiyo İşlemleri Karı/(Zararı), Net	(210.054)	(789)
Saklama Hizmeti Komisyonları	34.459	30.073
Aracılık Edilen Hizmet Komisyonları	23.705	17.130
Gayrinakdi Kredilerden Alınan Komisyonlar	2.457	1.878
Diğer Komisyonlar Gelirleri	1.295	2.957

DEUTSCHE BANK ANONİM ŞİRKETİ

31 ARALIK 2017 TARİHİ İTİBARIYLA HAZIRLANAN FİNANSAL TABLOLARA İLİŞKİN AÇIKLAMA VE DİPNOTLAR

(Tutarlar aksi belirtilmedikçe Bin Türk Lirası ("TL") olarak ifade edilmiştir.)

FİNANSAL TABLOLARA İLİŞKİN AÇIKLAMA VE DİPNOTLAR (devamı)

- 11.2 Finansal tablo kalemlerine ilişkin olarak yapılan bir tahmindeki değişikliğin kar/zarara etkisi, daha sonraki dönemleri de etkilemesi olasılığı varsa, o dönemleri de kapsayacak şekilde belirtilir

Finansal tablo kalemlerine ilişkin olarak yapılan tahminlerde herhangi bir değişiklik bulunmamaktadır.

12. Gelir tablosunda yer alan diğer kalemlerin, gelir tablosu toplamının %10'unu aşması halinde bu kalemlerin en az %20'sini oluşturan alt hesaplar

Diğer alınan ücret ve komisyon gelirleri:

	TP	YP	TP	YP
Saklama Hizmeti Komisyonları	34.459	-	30.073	-
Aracılık Edilen Hizmet Komisyonları	-	23.705	-	17.130
Diğer Komisyon ve Ücretler	1.123	172	2.587	370
Toplam	35.582	23.877	32.660	17.500

Diğer verilen ücret ve komisyon giderleri:

	TP	YP	TP	YP
Saklama Hizmeti Komisyonları	10.034	-	8.184	-
Ödenen Aracılık Komisyon ve Ücretleri	-	1.972	-	1.296
Muhabirlere Verilen Komisyonlar	-	723	-	808
Diğer Komisyon ve Ücretler	1.423	4.052	966	4.726
Toplam	11.457	6.747	9.150	6.830

DEUTSCHE BANK ANONİM ŞİRKETİ

31 ARALIK 2017 TARİHİ İTİBARIYLA HAZIRLANAN FİNANSAL TABLOLARA İLİŞKİN AÇIKLAMA VE DİPNOTLAR

(Tutarlar aksi belirtilmedikçe Bin Türk Lirası ("TL") olarak ifade edilmiştir.)

FİNANSAL TABLOLARA İLİŞKİN AÇIKLAMA VE DİPNOTLAR (devamı)

V. Özkaynak Değişim Tablosuna İlişkin Açıklama ve Dipnotlar

1. Satılmaya hazır yatırımların yeniden değerlendirilmesinden sonra meydana gelen artışlara ilişkin bilgiler

Bulunmamaktadır (31 Aralık 2016: Bulunmamaktadır).

2. Nakit akış riskinden korunma kalemlerinde meydana gelen artışlara ilişkin bilgiler

Bulunmamaktadır (31 Aralık 2016: Bulunmamaktadır).

3. Kur farklarının dönem başı ve dönem sonundaki tutarlarına ilişkin mutabakat

Bulunmamaktadır (31 Aralık 2016: Bulunmamaktadır).

4. Satılmaya hazır yatırımların yeniden değerlendirilmesinden sonra meydana gelen azalışlara ilişkin bilgiler

Bulunmamaktadır (31 Aralık 2016: Bulunmamaktadır).

5. Kar dağıtımına ilişkin bilgiler

Banka'nın 31 Mart 2017 tarihinde yapılan Olağan Genel Kurul toplantısında 31 Aralık 2016 tarihinde sona eren yıla ait 69.235 TL tutarındaki net kardan, BDDK'nın 27 Mart 2017 tarihli izni doğrultusunda 62.433 TL'sinin ortaklara kar payı olarak dağıtılmasına, 5.568 TL'sinin yasal yedek olarak ayrılmasına ve ertelenmiş vergi gelirinden kaynaklanan 1.234 TL'sinin olağanüstü yedeklere aktarılmasına karar verilmiştir. İlgili temettü ödemesi ortaklara 28 Nisan 2017 tarihinde yapılmıştır.

DEUTSCHE BANK ANONİM ŞİRKETİ

31 ARALIK 2017 TARİHİ İTİBARIYLA HAZIRLANAN FİNANSAL TABLOLARA İLİŞKİN AÇIKLAMA VE DİPNOTLAR

(Tutarlar aksi belirtilmedikçe Bin Türk Lirası ("TL") olarak ifade edilmiştir.)

FİNANSAL TABLOLARA İLİŞKİN AÇIKLAMA VE DİPNOTLAR (devamı)

VI. Nakit Akış Tablosuna İlişkin Açıklama ve Dipnotlar

1. Nakit Akış Tablosunda yer alan diğer kalemleri ve döviz kurundaki değişimin nakit ve nakde eşdeğer varlıklar üzerindeki etkisi kalemine ilişkin açıklamalar

Nakit akım tablosunun "Bankacılık Faaliyet Konusu Aktif ve Pasiflerdeki Değişim Öncesi Faaliyet Karı - Diğer" rakamı, net ticari kar/zarar ile diğer faaliyet gelir/giderlerini kapsamaktadır. "Bankacılık Faaliyetleri Konusu Aktif ve Pasiflerdeki Değişim - Diğer borçlarda net artış (azalış)" tutarı ise, pasif kalemler altında izlenen muhtelif borçlar, diğer yabancı kaynaklar ile para piyasalarına borçlar bakiyelerinden oluşmaktadır. Döviz kurundaki değişimin nakit ve nakde eşdeğer varlıklar üzerindeki etkisi 31 Aralık 2017 tarihi itibarıyla yaklaşık 56.465 TL artış (31 Aralık 2016: 43.328 TL artış) olarak gerçekleşmiştir. Döviz kurundaki değişim hesaplanırken bilanço tarihleri itibarıyla son beş iş günü döviz kurları ortalamaları dikkate alınmıştır.

2. Dönem başındaki nakit ve nakde eşdeğer varlıklara ilişkin bilgiler

31 Aralık 2017 ve 31 Aralık 2016 tarihleri itibarıyla, nakit değerler kasa ve efektif deposu bakiyelerini, nakde eşdeğer varlıklar TC Merkez Bankası hesapları, orijinal vadesi üç aydan kısa olan banka mevduatları ve bankalararası para piyasasından alacakları kapsamaktadır.

	1 Ocak 2017	1 Ocak 2016
Nakit	2.024	447
Nakde Eşdeğer Varlıklar	499.901	569.120
T.C. Merkez Bankası	107.538	211.128
Bankalar ve Diğer Mali Kuruluşlar (3 aydan kısa vadeli)	392.363	357.992
Toplam	501.925	569.567

3. Dönem sonundaki nakit ve nakde eşdeğer varlıklara ilişkin bilgiler

	31 Aralık 2017	31 Aralık 2016
Nakit	1.757	2.024
Nakde Eşdeğer Varlıklar	416.484	499.901
T.C. Merkez Bankası	84.603	107.538
Bankalar ve Diğer Mali Kuruluşlar (3 aydan kısa vadeli)	331.881	392.363
Toplam	418.241	501.925

4. Banka'nın yasal sınırlamalar veya diğer nedenlerle bankanın ya da diğer ortaklıkların serbest kullanımında olmayan nakit ve nakde eşdeğer varlık mevcuduna ilişkin olarak, önemlilik ilkesi dikkate alınmak suretiyle yönetimin konuya ilişkin açıklaması

Banka'nın elinde bulunan ancak, yasal sınırlamalar veya diğer nedenlerle Banka'nın ya da diğer ortaklıkların serbest kullanımında olmayan nakit ve nakde eşdeğer varlık bulunmamaktadır (31 Aralık 2016: Bulunmamaktadır).

Birinci fıkrada belirtilen bilgilere ilave olarak açıklanması gereken herhangi bir hususu bulunmamaktadır.

DEUTSCHE BANK ANONİM ŞİRKETİ

31 ARALIK 2017 TARİHİ İTİBARIYLA HAZIRLANAN FİNANSAL TABLOLARA İLİŞKİN AÇIKLAMA VE DİPNOTLAR

(Tutarlar aksi belirtilmedikçe Bin Türk Lirası ("TL") olarak ifade edilmiştir.)

FİNANSAL TABLOLARA İLİŞKİN AÇIKLAMA VE DİPNOTLAR (devamı)

VII. Banka'nın dahil olduğu risk grubu ile ilgili açıklamalar

1. Banka'nın dahil olduğu risk grubuna ilişkin işlemlerin hacmi, dönem sonunda sonuçlanmamış kredi ve mevduat işlemleri ile döneme ilişkin gelir ve giderler

1.1 Cari dönem

Bankanın Dahil Olduğu Risk Grubu	İştirak ve Bağlı Ortaklıklar		Bankanın Doğrudan ve Dolaylı Ortakları		Risk Grubuna Dahil Olan Gerçek ve Tüzel Kişiler	
	Nakdi	G.Nakdi	Nakdi	G.Nakdi	Nakdi	G.Nakdi
Krediler ve Diğer Alacaklar						
Dönem Başı Bakiyesi	-	-	221.089	109.879	1.043	-
Dönem Sonu Bakiyesi	-	-	69.763	103.055	973	-
Alınan Krediler						
Dönem Başı Bakiyesi	-	-	923.179	-	-	-
Dönem Sonu Bakiyesi	-	-	1.492.184	-	-	-
Alınan Faiz ve Komisyon Gelirleri	-	-	26.135	933	-	-
Ödenen Faiz ve Komisyon Giderleri	-	-	8.500	-	3.070	-

1.2 Önceki dönem

Bankanın Dahil Olduğu Risk Grubu	İştirak ve Bağlı Ortaklıklar		Bankanın Doğrudan ve Dolaylı Ortakları		Risk Grubuna Dahil Olan Gerçek ve Tüzel Kişiler	
	Nakdi	G.Nakdi	Nakdi	G.Nakdi	Nakdi	G.Nakdi
Krediler ve Diğer Alacaklar						
Dönem Başı Bakiyesi	-	-	31.239	93.214	612	-
Dönem Sonu Bakiyesi	-	-	221.089	109.879	1.043	-
Alınan Krediler						
Dönem Başı Bakiyesi	-	-	1.723.245	-	-	-
Dönem Sonu Bakiyesi	-	-	923.179	-	-	-
Alınan Faiz ve Komisyon Gelirleri	-	-	19.477	626	-	-
Ödenen Faiz ve Komisyon Giderleri	-	-	48.426	-	-	-

1.3 Banka'nın dahil olduğu risk grubuna ait mevduata ilişkin bilgiler

Bankanın Dahil Olduğu Risk Grubu	İştirak ve Bağlı Ortaklıklar		Bankanın Doğrudan ve Dolaylı Ortakları		Risk Grubuna Dahil Olan Gerçek ve Tüzel Kişiler	
	Cari dönem	Önceki dönem	Cari dönem	Önceki dönem	Cari dönem	Önceki dönem
Mevduat						
Dönem Başı Bakiyesi	-	-	98.705	40.557	34.954	36.429
Dönem Sonu Bakiyesi	-	-	114.221	98.705	29.678	34.954
Mevduat Faiz Gideri	-	-	239	258	3.070	2.915

DEUTSCHE BANK ANONİM ŞİRKETİ

31 ARALIK 2017 TARİHİ İTİBARIYLA HAZIRLANAN FİNANSAL TABLOLARA İLİŞKİN AÇIKLAMA VE DİPNOTLAR

(Tutarlar aksi belirtilmedikçe Bin Türk Lirası ("TL") olarak ifade edilmiştir.)

FİNANSAL TABLOLARA İLİŞKİN AÇIKLAMA VE DİPNOTLAR (devamı)

1.4 Banka'nın, dahil olduğu risk grubu ile yaptığı vadeli işlemler ile opsiyon sözleşmeleri ile benzeri diğer sözleşmelere ilişkin bilgiler

Bankanın Dahil Olduğu Risk Grubu	İştirak ve Bağlı Ortaklıklar		Bankanın Doğrudan ve Dolaylı Ortakları		Risk Grubuna Dahil Olan Gerçek ve Tüzel	
	Cari dönem	Önceki dönem	Cari dönem	Önceki dönem	Cari dönem	Önceki dönem
Gerçeğe Uygun Değer Farkı						
Kar/Zarara Yansıtılan İşlemler						
Dönem Başı	-	-	523.756	1.043.796	-	-
Dönem Sonu	-	-	2.108.984	523.756	-	-
Toplam Kar / (Zarar)	-	-	143.661	(77.943)	39	13
Riskten Korunma Amaçlı İşlemler						
Dönem Başı	-	-	-	-	-	-
Dönem Sonu	-	-	-	-	-	-
Toplam Kar / (Zarar)	-	-	-	-	-	-

2. Banka'nın dahil olduğu risk grubuna ilişkin bilgiler

2.1 Taraflar arasında bir ilişki olup olmadığına bakılmaksızın bankanın dahil olduğu risk grubunda yer alan ve Banka'nın kontrolündeki kuruluşlarla ilişkileri

Banka, bankacılık işlemleri esnasında grup şirketleriyle normal banka müşteri ilişkisi ve piyasa koşullarına göre Bankalar Kanunu'nun öngördüğü sınırlamalara uygun olarak çeşitli işlemler yapmaktadır.

2.2 İlişkinin yapısının yanında, yapılan işlemin türünü, tutarını ve toplam işlem hacmine olan oranını, başlıca kalemlerin tutarını ve tüm kalemlere olan oranı, fiyatlandırma politikası ve diğer unsurları

	Cari Dönem		Önceki Dönem	
	Finansal Tablolarda Yer Alan		Finansal Tablolarda Yer Alan	
	Tutar	Büyükliklere Göre %	Tutar	Büyükliklere Göre %
Bankalar	42.637	13%	195.808	50%
Krediler ve Diğer Alacaklar	28.099	2%	26.324	2%
Gayrinakdi Krediler	103.055	30%	109.879	35%
Mevduat	143.899	15%	133.659	15%
Kredilerden Alınan Faizler	2.429	2%	2.347	2%
Mevduata Verilen Faizler	3.309	22%	3.172	25%
Kullanılan Kredilere Ödenen Faizler	3.909	100%	40.085	100%
Alınan Krediler	1.492.184	100%	923.178	100%
Alınan Ücret ve Komisyonlar	24.639	40%	17.755	34%
Verilen Komisyonlar	4.351	24%	5.169	32%
Diğer Faaliyet Gelirleri	5.591	59%	7.908	38%
Diğer Faaliyet Giderleri	10.233	9%	9.339	9%
Türev Finansal Araçlar	2.108.984	40%	523.756	36%

Banka'nın dahil olduğu risk grubuyla yapılan işlemler piyasa fiyatları, piyasa fiyatlarının bulunmadığı durumlarda ise maliyet artı yöntemi ile belirlenen fiyatlar ile gerçekleştirilmektedir. Ayrı açıklama yapılmasının zorunlu olduğu durumlar dışında, benzer yapıda olup toplamı tek bir kalem olarak gösterilen herhangi bir bakiye bulunmamaktadır.

DEUTSCHE BANK ANONİM ŞİRKETİ

31 ARALIK 2017 TARİHİ İTİBARIYLA HAZIRLANAN FİNANSAL TABLOLARA İLİŞKİN AÇIKLAMA VE DİPNOTLAR

(Tutarlar aksi belirtilmedikçe Bin Türk Lirası ("TL") olarak ifade edilmiştir.)

FİNANSAL TABLOLARA İLİŞKİN AÇIKLAMA VE DİPNOTLAR (devamı)

2.3 Özsermaye yöntemine göre muhasebeleştirilen işlemler

Banka'nın özsermaye yöntemine göre muhasebeleştirilen işlemi bulunmamaktadır.

2.4 Gayrimenkul ve diğer varlıkların alım-satımı, hizmet alımı-satımı, acente sözleşmeleri, finansal kiralama sözleşmeleri, araştırma ve geliştirme sonucu elde edilen bilgilerin aktarımı, lisans anlaşmaları, finansman (krediler ve nakit veya aynı sermaye destekleri dahil), garantiler ve teminatlar ile yönetim sözleşmeleri vb. işlemler

31 Aralık 2017 tarihi itibarıyla Banka'nın dahil olduğu risk grubuyla gayrimenkul ve diğer varlıkların alım-satımı işlemleri, acente sözleşmesi, finansal kiralama sözleşmesi, araştırma ve geliştirme sonucu elde edilen bilgilerin aktarımı ve lisans anlaşmaları bulunmamaktadır.

Banka, Deutsche Bank Grubu şirketlerinden bilgi işlem ve yazılım konusunda hizmet almaktadır. Bunların yanı sıra Deutsche Bank Grubu şirketlerine de bilgi işlem ve operasyon konusunda hizmet verilmektedir.

Deutsche Bank AG ile imzalanan hizmet anlaşmaları kapsamında, Banka satış elemanlarının diğer grup bankalarının gerçekleştirdiği işlemlerde verdikleri aracılık hizmetleri ile ilgili olarak transfer fiyatlaması anlaşmalarında belirlenen yöntemler üzerinden hizmet geliri elde etmektedir.

Deutsche Bank AG ile imzalanan ve 2004 yılı Ocak ayından tarihinden itibaren geçerli olan anlaşmaya göre Banka, Deutsche Bank AG üst düzey yöneticilerinin Banka'ya sağladığı global ve bölgesel yönetim, liderlik ve koordinasyon faaliyetleri karşılığında Deutsche Bank AG'ye hizmet bedeli ödemekte, söz konusu hizmetleri Banka personeli tarafından sağladığı sürece de hizmet bedeli almaktadır.

Tasfiye Halinde Bebek Danışmanlık A.Ş. ile 2015 yılında revize edilerek imzalanan anlaşmaya göre Tasfiye Halinde Bebek Danışmanlık A.Ş. Banka'nın kendisine sağladığı operasyonel servisler için ücret ödemektedir.

Deutsche Bank AG ile imzalanan ve 2005 yılı Ocak ayından tarihinden itibaren geçerli olan anlaşmaya göre Deutsche Bank AG, Banka'ya finansal sektör nakit yönetim ürünleri ile ilgili verilen servis ve hizmetler için ücret ödemektedir.

Deutsche Securities Menkul Değerler A.Ş., Banka'nın kendisine sağladığı destek hizmetlerinden faydalanmakta olduğundan, kullanmış olduğu servis ve hizmetler karşılığını Banka'ya servis ücreti ödemektedir.

2.5 Üst Yönetime sağlanan faydalarla ilgili olarak

Banka üst düzey yöneticilerine cari dönemde 16.281 TL (31 Aralık 2016: 15.726 TL) tutarında ödeme yapılmıştır.

VIII. Banka'nın yurtiçi, yurtdışı, kıyı bankacılığı bölgelerindeki şubeleri ile yurtdışı temsilciliklerine ilişkin açıklamalar

Banka'nın yurtiçi ve yurtdışı şube ve temsilciliği bulunmamaktadır.

IX. Bilanço Sonrası Hususlar

1. Bilanço sonrası hususlar ile ilgili henüz sonuçlandırılmamış işlemler ve bunların finansal tablolara etkisi

Bulunmamaktadır.

KPMG
BAĞIMSIZ DENETİM ve
SERBEST MÜHÜRSEBECİ
MALİ MÜŞAVİRLİK A.Ş.

DEUTSCHE BANK ANONİM ŞİRKETİ

31 ARALIK 2017 TARİHİ İTİBARIYLA HAZIRLANAN FİNANSAL TABLOLARA İLİŞKİN AÇIKLAMA VE DİPNOTLAR

(Tutarlar aksi belirtilmedikçe Bin Türk Lirası ("TL") olarak ifade edilmiştir.)

ALTINCI BÖLÜM

- I. Banka'nın faaliyetlerine ilişkin diğer açıklamalar**
Bulunmamaktadır.

DEUTSCHE BANK ANONİM ŞİRKETİ

31 ARALIK 2017 TARİHİ İTİBARIYLA HAZIRLANAN FİNANSAL TABLOLARA İLİŞKİN AÇIKLAMA VE DİPNOTLAR

(Tutarlar aksi belirtilmedikçe Bin Türk Lirası ("TL") olarak ifade edilmiştir.)

YEDİNCİ BÖLÜM

BAĞIMSIZ DENETİM RAPORU

I. Bağımsız denetim raporuna ilişkin olarak açıklanması gereken hususlar

31 Aralık 2017 tarihi itibarıyla ve aynı tarihte sona eren hesap dönemine ait düzenlenen konsolide olmayan finansal tablolar KPMG Bağımsız Denetim ve Serbest Muhasebeci Mali Müşavirlik A.Ş. (A member firm of KPMG International Cooperative) tarafından bağımsız denetime tabi tutulmuş olup, 15 Mart 2018 tarihli bağımsız denetim raporu konsolide olmayan finansal tabloların önünde sunulmuştur.

II. Bağımsız denetim tarafından hazırlanan açıklama ve dipnotlar

Bulunmamaktadır.